

通刊第27号

21 - 7	財千教振学 報12
--------	-----------

地域学に関する意識調査報告書

—『ちば』に関するアンケート—

平成22年3月

千葉市生涯学習センター

はじめに

現在、地域学あるいは地元学と呼ばれる地域に根ざした学びについては、県・市内の生涯学習施設をはじめ、NPO やサークル等においても、多様かつ活発に実施されています。

当千葉県生涯学習センターにおきましても、平成 13 年度より『ちばを学び創る学習』機会を市民に提供する場として、ちばについての地域学講座「ちばカレッジ」を毎年実施してきました。

地域学の学習分野は実に多岐にわたっています。その定義としては、地元・地域について、住民自ら発掘し、整理し、地域づくりにつなげていく学習と言えるでしょう。生涯学習活動の推進、とりわけ地域学の振興においては、どのような「社会の要請」や「地域住民の学習ニーズ」があるのかということの的確な把握が必要となってきます。

そこで、今回は地域に根ざした学習についての意識調査を目的として、小学生から成人を対象としたアンケートを実施しました。

アンケートは 2 部構成をとり、前半の設問では、自らの住む地域への愛着心・千葉市や千葉県内での好きな場所や土地・自慢したいものについて、後半の設問では、地域学に抱くイメージ・学習テーマ・学習スタイルと活用方法についてそれぞれ設定し、まとめました。

本調査が多くの教育関係者をはじめとする行政関係者、関係団体、そして生涯学習にかかわる多くの市民の皆様に、「ちば」を学ぶ事業について考える上でお役に立てれば幸いに存じます。

最後になりましたが、本調査は千葉市民、当生涯学習センターを利用される方々、市内の小・中学校、高等学校の児童・生徒の皆さんや先生方の全面的なご協力により実施が可能となりました。また、ご指導をいただきました関係各位に深く感謝し、お礼申し上げます。

平成 22 年 3 月

千葉県生涯学習センター
所 長 田中 晋二郎

目 次

第1章 調査の概要	1
1. 調査の目的	1
2. 調査方法	1
3. 回収率	1
4. 報告書を読む際の注意事項.....	2
第2章 調査結果	3
1. 一般調査	3
2. 児童・生徒調査.....	42
第3章 調査結果のまとめ.....	77
巻末資料 調査票	79
1. 一般調査：表紙.....	79
2. 一般調査	80
3. 児童・生徒調査：表紙.....	85
4. 小学生調査	86
5. 中学生調査	89
6. 高校生調査	92

第1章 調査の概要

1. 調査の目的

本調査は、市民の地域や郷土についての意識・興味関心について調査し、これからの千葉市における生涯学習事業の充実のための参考資料とすることを目的とする。

2. 調査方法

- 調査区域：千葉市全域と周辺地域
- 調査対象及び回収方法

調査種別		調査の対象	調査の方法
児童・生徒調査	小学生調査	①対象校 各区から対象校を無作為抽出(全6校)	学校を通じて 依頼・回収
		②対象者 第5～6学年から各2クラスを無作為抽出	
	中学生調査	①対象校 各区から対象校を無作為抽出(全6校)	
		②対象者 第2学年から各3クラスを無作為抽出	
	高校生調査	①対象校 市内の高等学校2校	
		②対象者 第2学年から各4クラスを無作為抽出	
一般市民調査	①対象者 生涯学習センター・中央図書館の利用者 まなびフェスタ2009が行われた2日間に来場された20歳以上の男女に無作為に配布	当日配布 ・郵送による 回収	

- 調査期間： 児童・生徒調査 平成21年12月10日～平成22年1月19日
一般市民調査 平成21年12月5日～平成21年12月25日

3. 回収率

調査種別		配布数	回収数	回収率
児童・生徒調査	小学生調査	688	632	91.9%
	中学生調査	615	612	99.5%
	高校生調査	320	304	95.0%
一般市民調査		4,000	932	23.3%

4. 報告書を読む際の注意事項

- 集計については単純集計、必要なクロス集計を行った。
- 調査結果の数値は原則として回答率(%)を表記しており、小数点第2位を四捨五入し、小数点以下第1位までを表記している。このため、単数回答の合計が100.0%とならない場合(例:99.9%、100.1%)がある。また、一人の回答者が2つ以上の回答をしてもよい質問(複数回答)では、回答率が100.0%を上回ることがある。
- 本文やグラフ・数表上の選択肢の表記は、場合により語句を簡略化してある。

第2章 調査結果

1. 一般調査

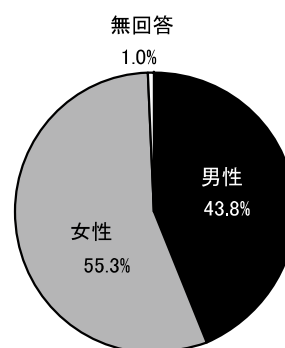
(1) 回答者の属性

1) 性別

回答者の性別をみると、「女性」が 55.3% (515 人)、「男性」が 43.8% (408 人) となっている。

図表 1-1 回答者の性別

	回答数 (件)	構成比 (%)
男性	408	43.8
女性	515	55.3
無回答	9	1.0
合計	932	100.0

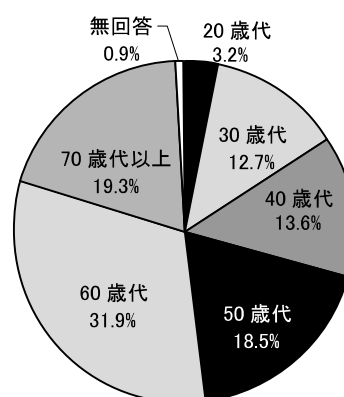


2) 年代

回答者の年代をみると、「60 歳代」が 31.9% (297 人)、「70 歳代以上」が 19.3% (180 人)、「50 歳代」が 18.5% (172 人) となっている。

図表 1-2 回答者の年代

	回答数 (件)	構成比 (%)
20 歳代	30	3.2
30 歳代	118	12.7
40 歳代	127	13.6
50 歳代	172	18.5
60 歳代	297	31.9
70 歳代以上	180	19.3
無回答	8	0.9
合計	932	100.0

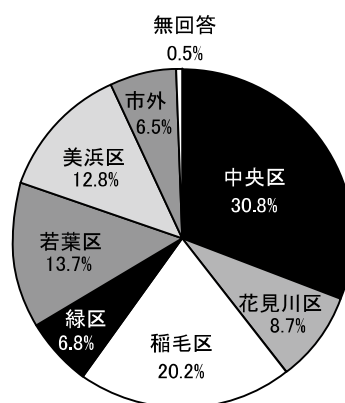


3) 居住地区

回答者の居住地区をみると、「中央区」が 30.8% (287 人)、次に「稲毛区」が 20.2% (188 人)、「若葉区」が 13.7% (128 人)となっている。

図表 1-3 回答者の居住地区

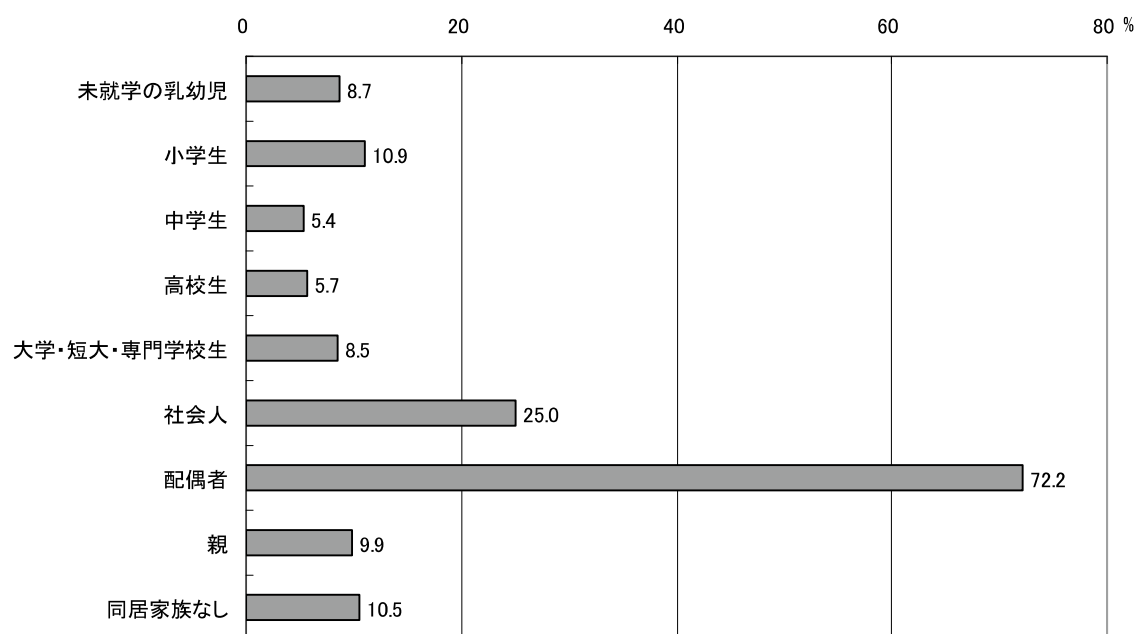
	回答数 (件)	構成比 (%)
中央区	287	30.8
花見川区	81	8.7
稲毛区	188	20.2
緑区	63	6.8
若葉区	128	13.7
美浜区	119	12.8
市外	61	6.5
無回答	5	0.5
合計	932	100.0



4)同居家族(複数回答)

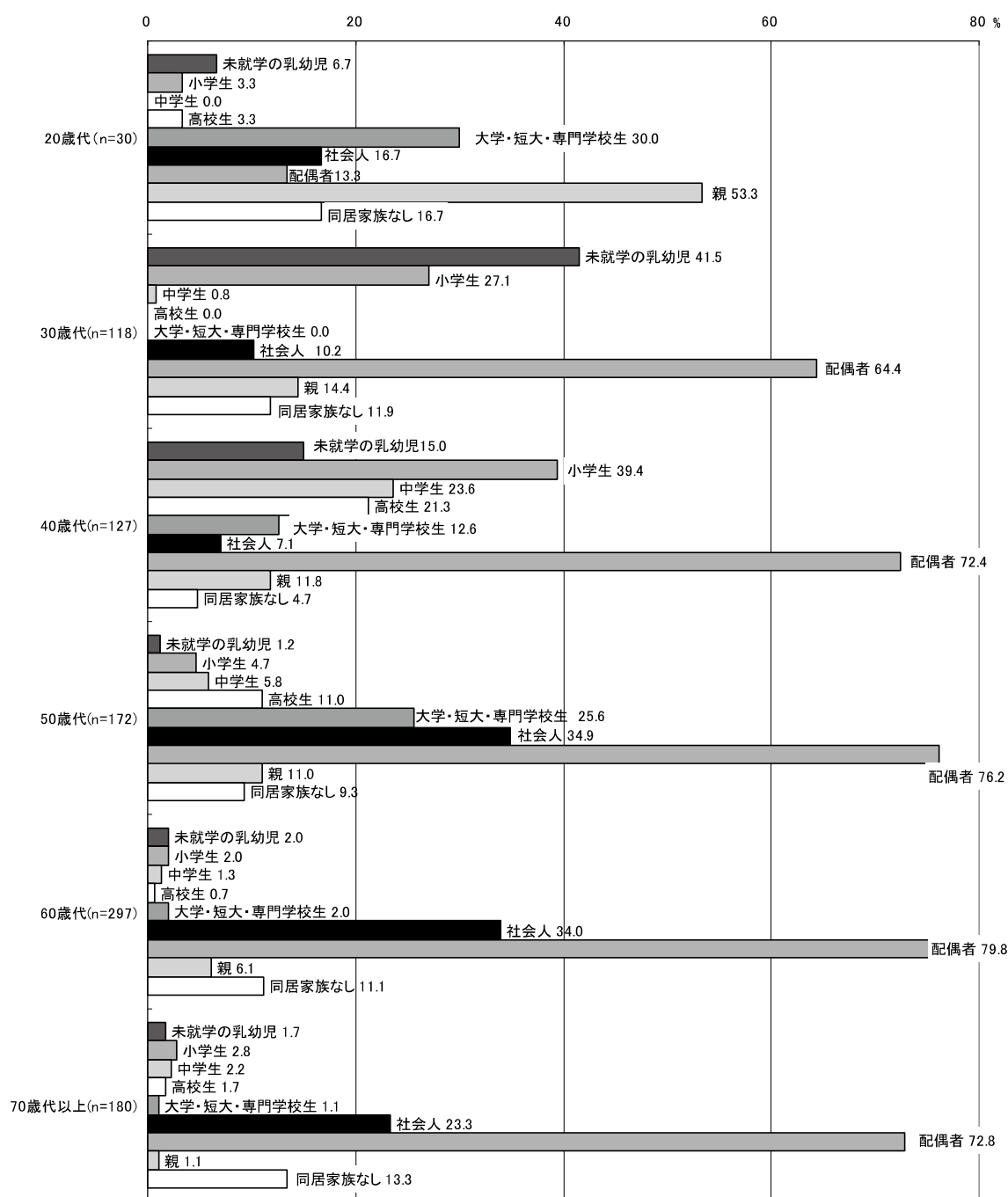
回答者の同居家族をみると、「配偶者」が72.2%(673人)、「社会人」が25.0%(233人)「小学生」が10.9%(102人)となっている。

図表 1-4-1 回答者の同居家族(n=932)



年代別にみると、以下のようになっている。

図表 1-4-2 回答者の同居家族(年代別)

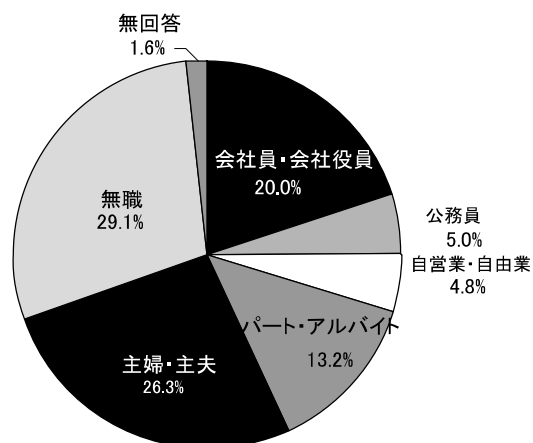


5) 職業

回答者の職業をみると、「無職」が 29.1% (271 人)、「主婦・主夫」が 26.3% (245 人)「会社員・会社役員」が 20.0% (186 人)となっている。

図表 1-5 回答者の職業

	回答数 (件)	構成比 (%)
会社員・会社役員	186	20.0
公務員	47	5.0
自営業・自由業	45	4.8
パート・アルバイト	123	13.2
主婦・主夫	245	26.3
無職	271	29.1
無回答	15	1.6
合計	932	100.0

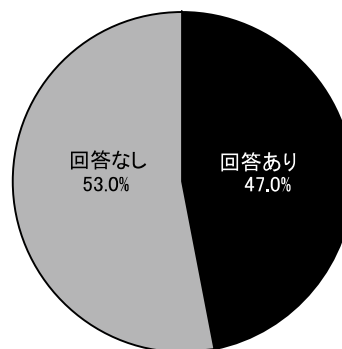


6)勤務地

回答者の勤務地については約半数の回答があった。

図表 1-6-1 回答者の勤務地

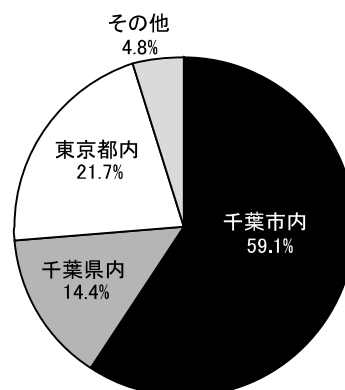
	回答数 (件)	構成比 (%)
回答あり	438	47.0
回答なし	494	53.0
合計	932	100.0



回答者の構成をみると、「千葉市内」が59.1% (259人)、「千葉県内」が14.4% (63人)となり千葉県で勤務している人は全体で73.5% (322人)にのぼった。
また、千葉県内以外の勤務地は「東京都内」が21.7% (95人)、「その他」が4.8% (21人)になっている。

図表 1-6-2 回答者の構成


	回答者 (件)	構成比 (%)
千葉市内	259	59.1
千葉県内	63	14.4
東京都内	95	21.7
その他	21	4.8
合計	438	100.0



7) 出身地

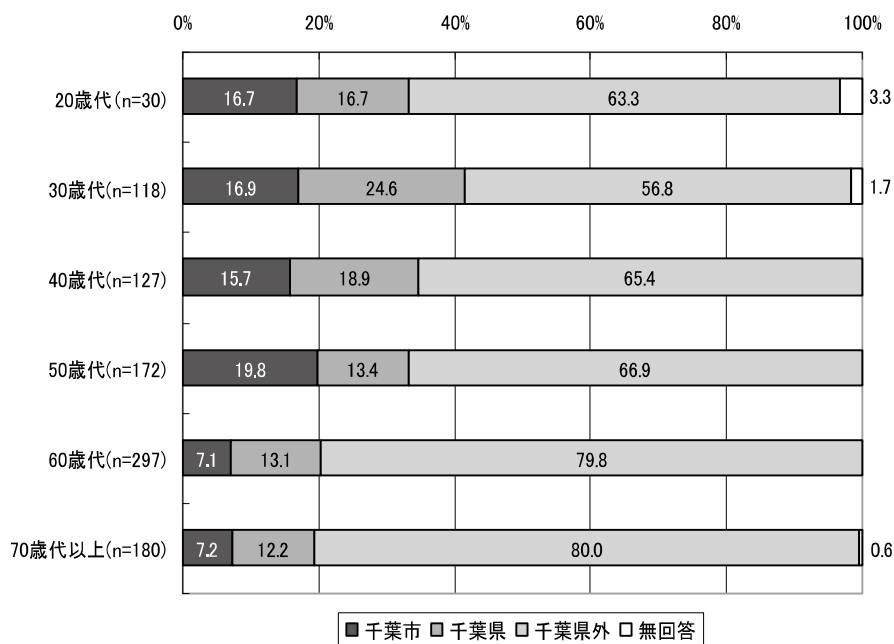
回答者の出身地をみると、「千葉県外」が71.6% (667人)、「千葉県」が15.2% (142人)、「千葉市」が12.6% (117人)となっている。

図表 1-7-1 回答者の出身地



年代別にみると、以下のようになっている。

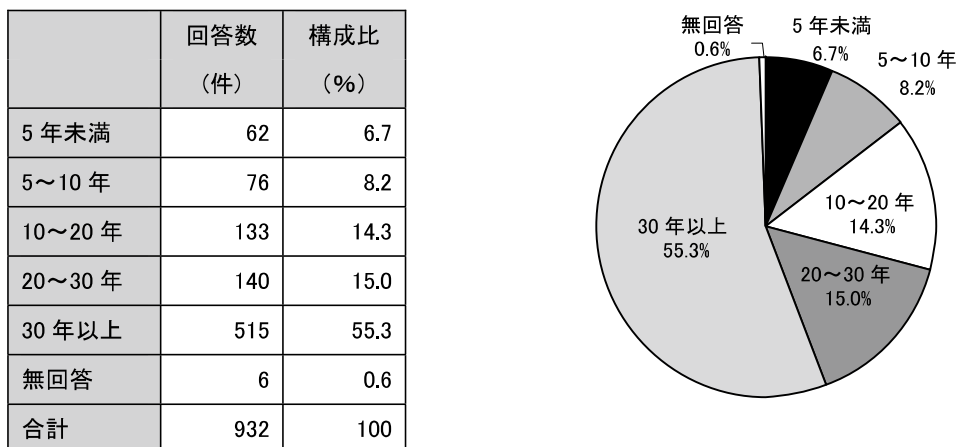
図表 1-7-2 回答者の出身地(年代別)



8) 居住年数

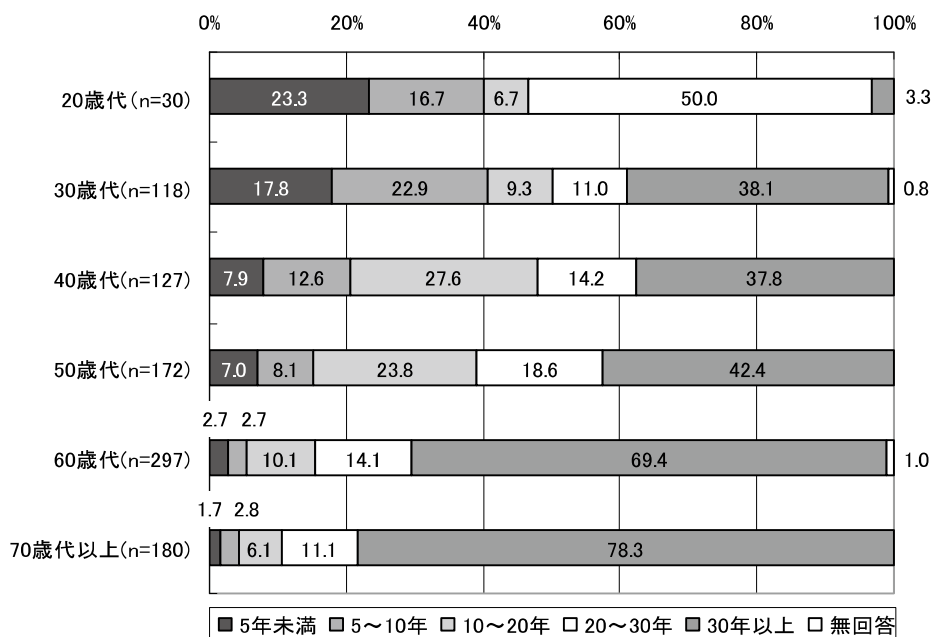
回答者の居住年数を見ると、「30年以上」が55.3% (515人)、「20～30年」が15.0% (140人)、「10～20年」が14.3% (133人)となっている。

図表 1-8-1 回答者の居住年数



年代別にみると、以下のようになっている。

図表 1-8-2 回答者の居住年数(年代別)

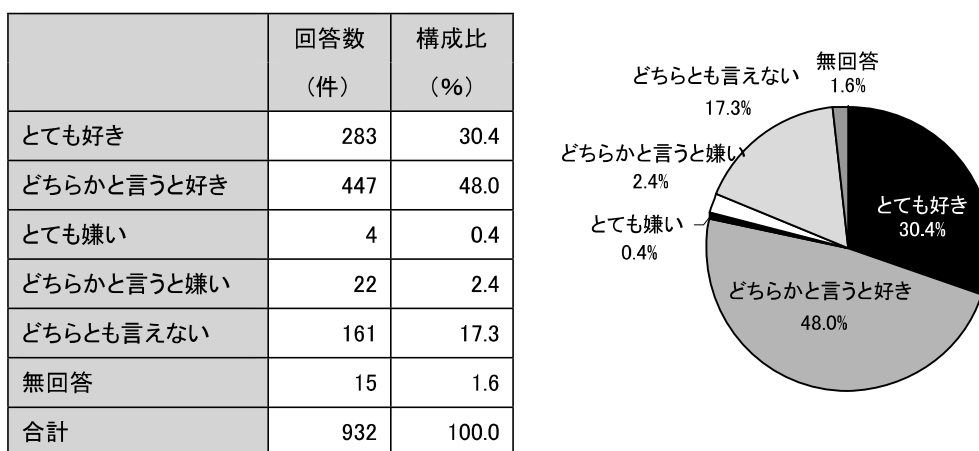


(2)「千葉市」のイメージ

問1 あなたは千葉市が好きですか。

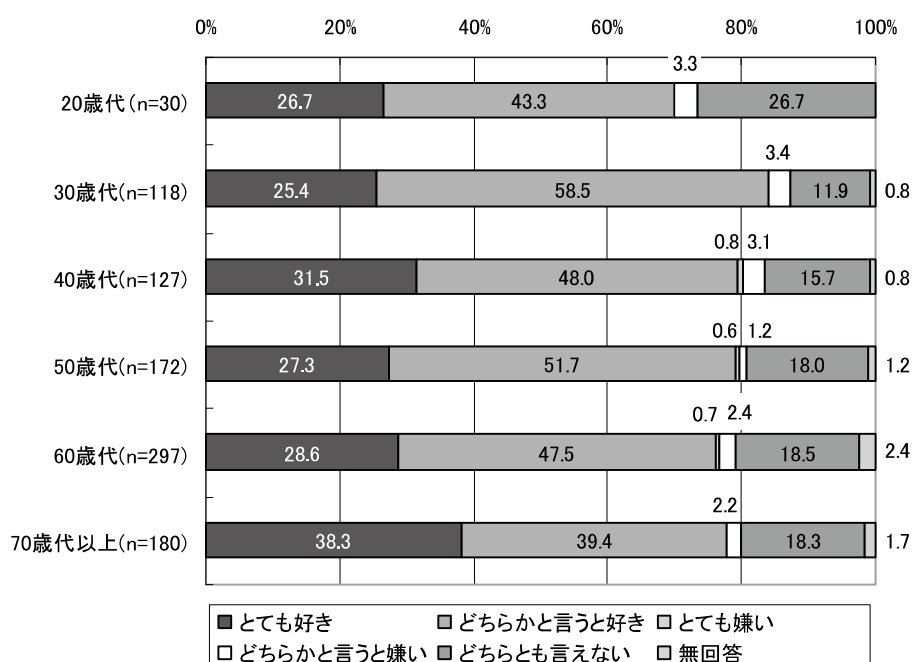
「千葉市が好きですか」という質問に対し、「とても好き」が30.4%(283人)、「どちらかと言うと好き」が48.0%(447人)で、千葉市が好きという人は全体で78.3%(730人)にのぼった。

図表 2-1-1 千葉市が好きですか



年代別にみると、以下のようになっている。

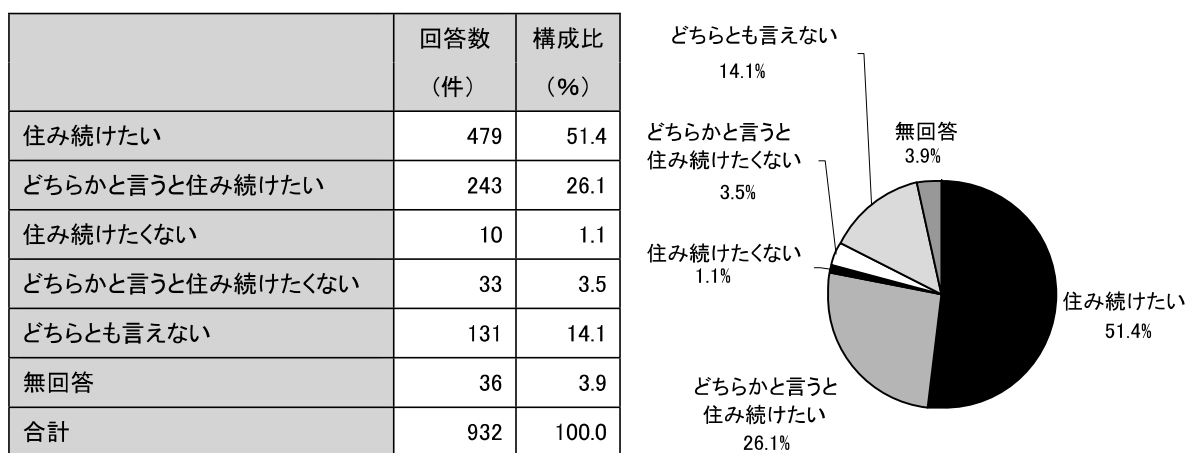
図表 2-1-2 千葉市が好きですか(年代別)



問2 あなたはこれからも千葉市に住み続けたいですか。

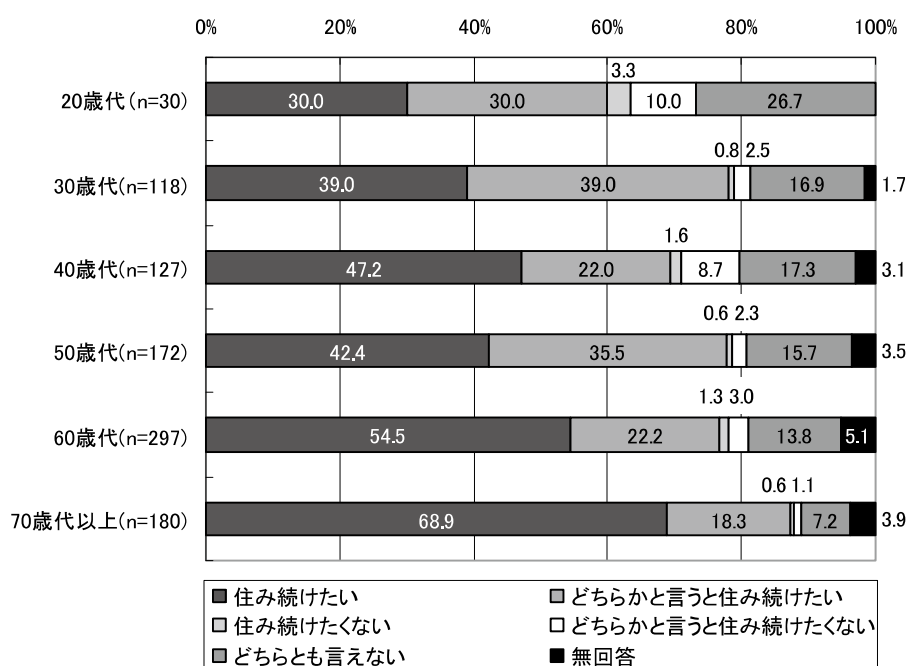
「千葉市に住み続けたいですか」という質問に対し、「住み続けたい」が51.4%(479人)、「どちらかと言うと住み続けたい」が26.1%(243人)で、住み続けたいという人は全体で77.5%(722人)にのぼった。

図表 2-2-1 千葉市に住み続けたいですか



年代別にみると、以下のようになっている。

図表 2-2-2 千葉市に住み続けたいですか(年代別)

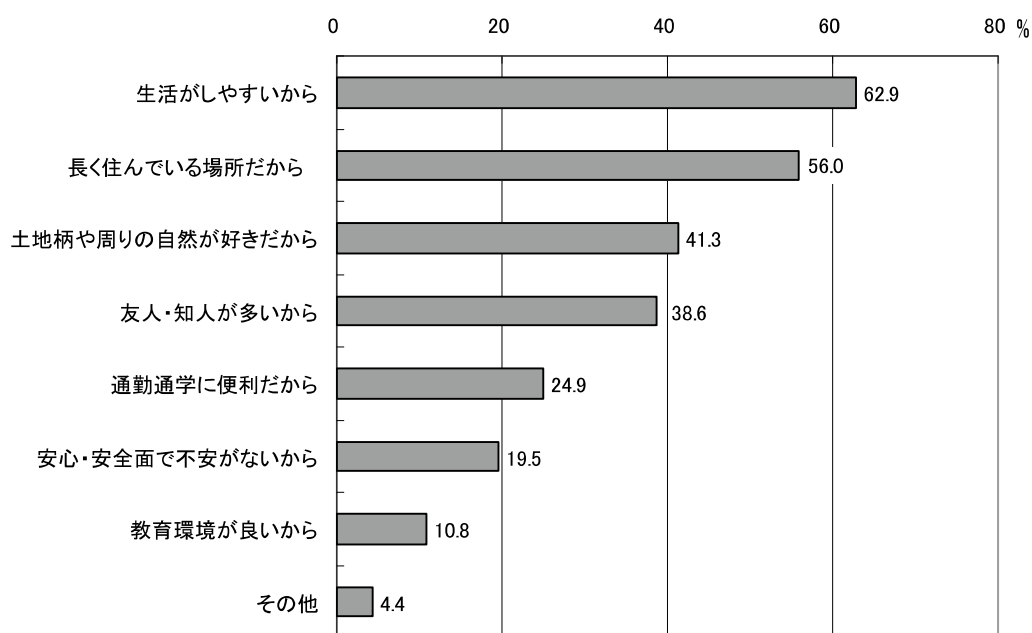


問3（問2で「住みたい」「どちらかと言うと住みたい」と答えた人）

その理由としてあてはまるものすべてをお選びください。

「住みたい」理由として一番多かった回答は、「生活がしやすいから」が62.9%(454人)、「長く住んでいる場所だから」が56.0%(404人)、「土地柄や周りの自然が好きだから」が41.3%(298人)となっている。

図表 2-3 住みたい理由(n=722)

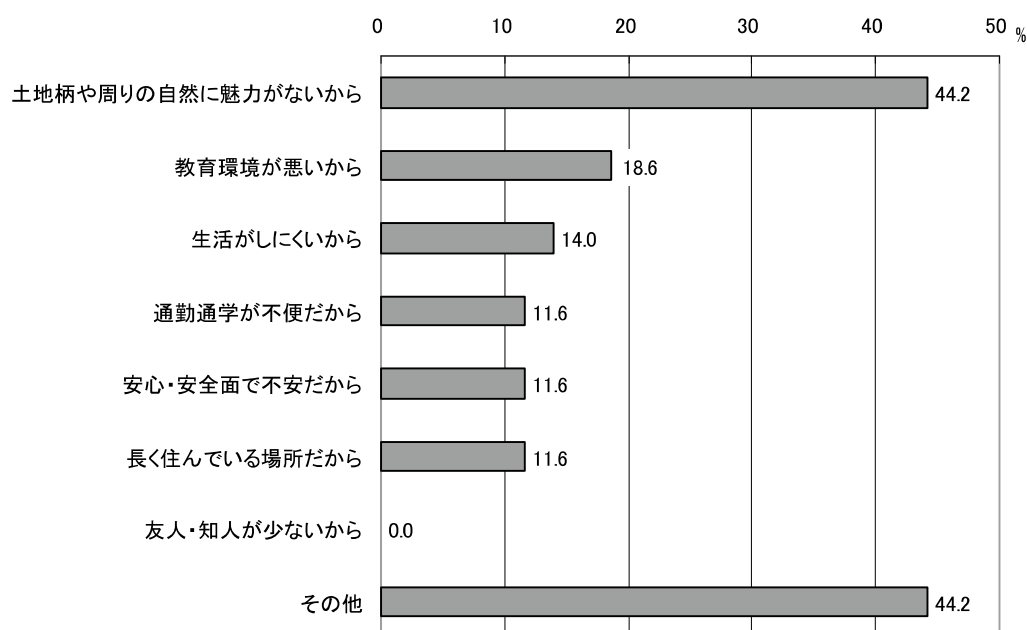


問 4 (問 2 で「住み続けたくない」「どちらかと言うと住み続けたくない」と答えた人)

その理由としてあてはまるものすべてをお選びください。

「住み続けたくない」理由として一番多かった回答は、「土地柄や周りの自然に魅力がないから」が 44.2%(19 人)というものだった。「その他」が 44.2%(19 人)となっているが、理由として「街が汚い」や「借金財政」などをあげていた。

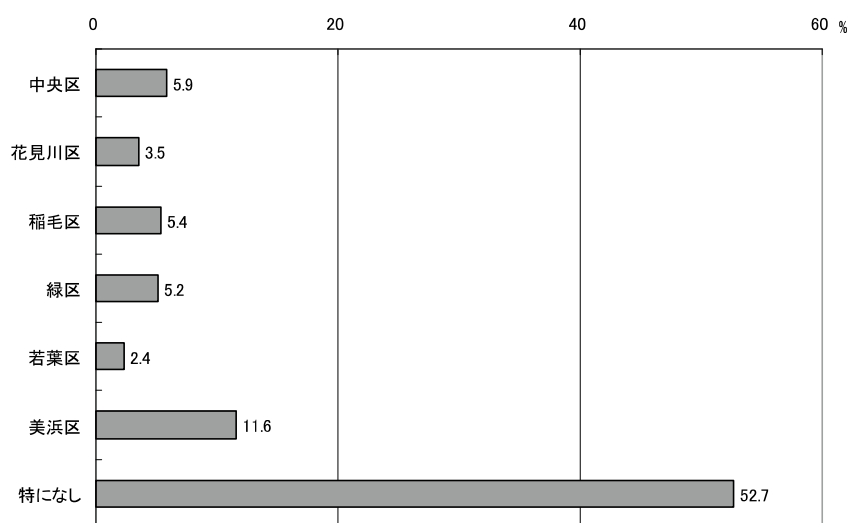
図表 2-4 住み続けたくない理由(n=43)



問 5 千葉市の中で現在お住まいの処以外に住んでみたい区はありますか。(複数回答可)

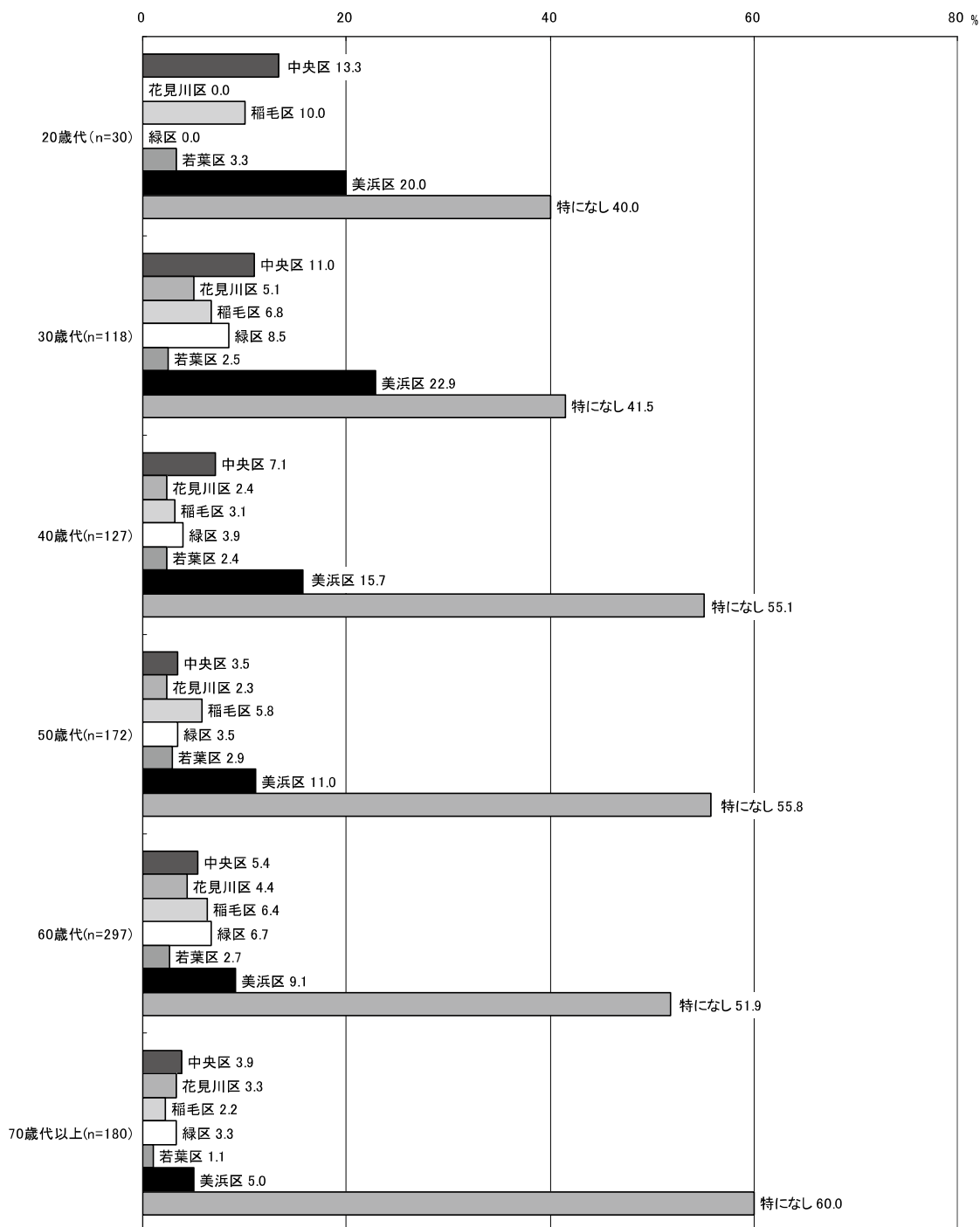
「千葉市内で住んでみたい区」という質問に対し、「特になし」が 52.7%(491 人)、「美浜区」が 11.6%(108 人)と人気が高く、続いて「中央区」が 5.9%(55 人)となっている。

図表 2-5-1 千葉市内で住んでみたい区 (n=932)



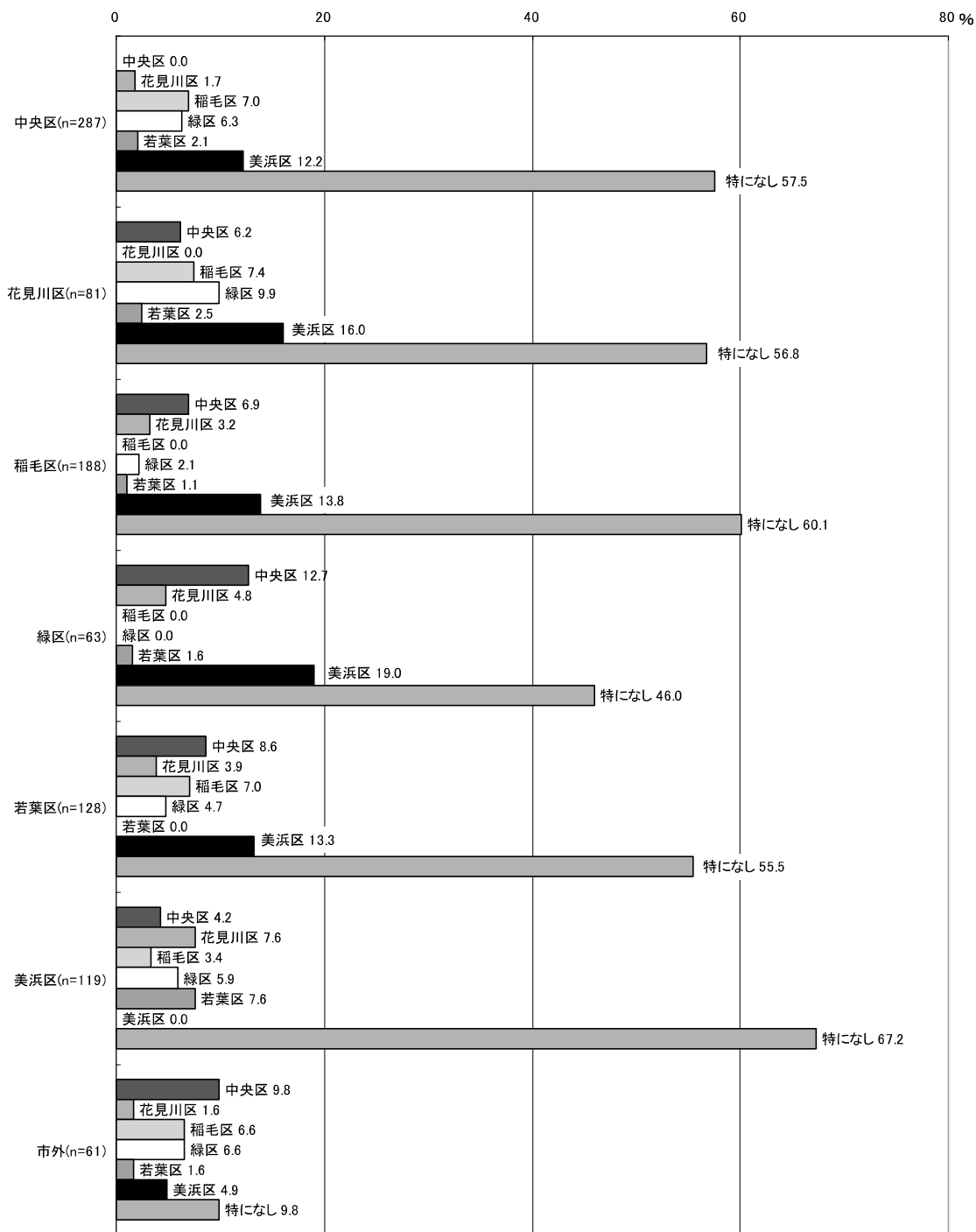
年代別にみると、以下のようになっている。

図表 2-5-2 千葉市内で住んでみたい区(年代別)



居住地区別にみると、以下のようになっている。

図表 2-5-3 千葉市内で住んでみたい区(居住地区別)



問 6 千葉市内で好きな場所はありますか。(複数回答可)

「千葉市内で好きな場所」という質問に対して多かった回答は、「市内の図書館」が 46.5% (433 人)、「青葉の森公園」が 41.7%(389 人)となっている。

図表 2-6 千葉市内で好きな場所 (n=932)

	回答数 (件)	構成比 (%)		回答数 (件)	構成比 (%)
市内の図書館	433	46.5	幕張海浜公園	180	19.3
青葉の森公園	389	41.7	稲毛浅間神社	179	19.2
千葉市動物公園	354	38.0	マリスタジアム	164	17.6
千葉市花の美術館	352	37.8	千葉県立中央博物館	142	15.2
千葉公園	287	30.8	千葉市立郷土博物館・千葉城	121	13.0
昭和の森公園	254	27.3	千葉神社	115	12.3
泉自然公園	250	26.8	千葉県総合スポーツセンター	105	11.3
幕張メッセ	243	26.1	市内の公民館	90	9.7
千葉市美術館	230	24.7	千葉寺	77	8.3
稲毛海浜公園	227	24.4	千葉市立加曽利貝塚博物館	66	7.1
千葉市科学館(きぼーる)	226	24.2	フクダ電子アリーナ	51	5.5
千葉県立美術館	205	22.0	千葉競輪場	10	1.1
ポートタワー	205	22.0	その他	21	2.3

問 7 千葉市内で今まで一度も行ったことはないが、行ってみたいと思う場所がありますか。
(複数回答可)

「千葉市内で行ってみたい場所」という質問に対し、「フクダ電子アリーナ」が 20.3%(189 人)
「千葉市科学館」が 16.0%(149 人)と、いずれも近年できた施設が多かった。

図表 2-7 千葉市内で行ってみたい場所 (n=932)

	回答数 (件)	構成比 (%)		回答数 (件)	構成比 (%)
フクダ電子アリーナ	189	20.3	青葉の森公園	46	4.9
千葉市科学館(きぼーる)	149	16.0	千葉市立郷土博物館・千葉城	46	4.9
千葉市立加曽利貝塚博物館	104	11.2	稲毛浅間神社	42	4.5
マリスタジアム	93	10.0	ポートタワー	40	4.3
昭和の森公園	89	9.5	幕張海浜公園	38	4.1
千葉県立中央博物館	86	9.2	千葉県総合スポーツセンター	34	3.6
泉自然公園	77	8.3	千葉神社	28	3.0
千葉県立美術館	76	8.2	稲毛海浜公園	21	2.3
千葉市美術館	74	7.9	幕張メッセ	17	1.8
千葉市花の美術館	61	6.5	千葉公園	16	1.7
千葉寺	61	6.5	市内の図書館	14	1.5
千葉市動物園	61	6.5	市内の公民館	4	0.4
千葉競輪場	53	5.7	その他	9	1.0

問 8 あなたが千葉市で自慢したいものを、お書きください。(自由記入)

「千葉市で自慢したいもの」という質問に対し、「幕張新都心」が 57 人、「幕張メッセ」が 47 人
「千葉市動物公園」が 43 人となっている。

図表 2-8 千葉市で自慢したいもの

	回答数 (件)		回答数 (件)
幕張新都心	57	生涯学習センター	17
幕張メッセ	47	千葉市美術館	17
千葉市動物公園	43	稲毛の浜～幕張の浜	11
千葉市中央図書館	40	海	10
青葉の森公園	38	フクダ電子アリーナ	9
千葉市花の美術館	38	千葉城	7
千葉市科学館(きぼーる)	34	千葉神社	7
泉自然公園	32	稲毛海岸	6
ポートタワー	26	大賀ハス	6
マリスタジアム	25	千葉港	6
モノレール	24	風太くん	6
千葉市立加曽利貝塚博物館	23	ジェフユナイテッド千葉	5
千葉公園	23	稲毛浅間神社	5
稲毛海浜公園	21	千葉ロッテマリーンズ	5
昭和の森公園	19	ゆかりの家	5
		その他	28

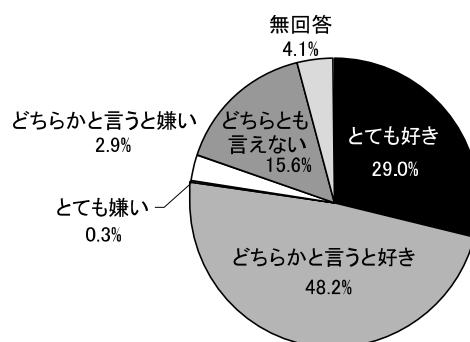
(3)「千葉県」のイメージ

問1 あなたは千葉県が好きですか。

「千葉県が好きですか」という質問に対し、「とても好き」が29.0%(270人)、「どちらかと言うと好き」が48.2%(449人)で、千葉県が好きという人は全体で77.1%(719人)にのぼった。

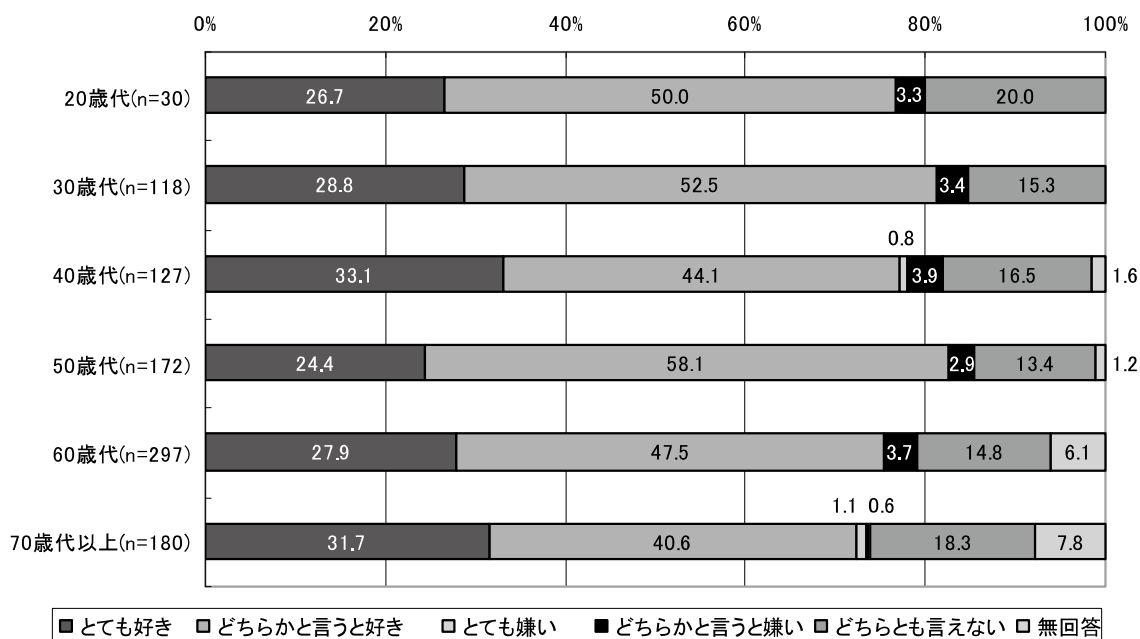
図表 3-1-1 千葉県が好きですか

	回答数 (件)	構成比 (%)
とても好き	270	29.0
どちらかと言うと好き	449	48.2
とても嫌い	3	0.3
どちらかと言うと嫌い	27	2.9
どちらとも言えない	145	15.6
無回答	38	4.1
合計	932	100.0



年代別にみると、以下のようになっている。

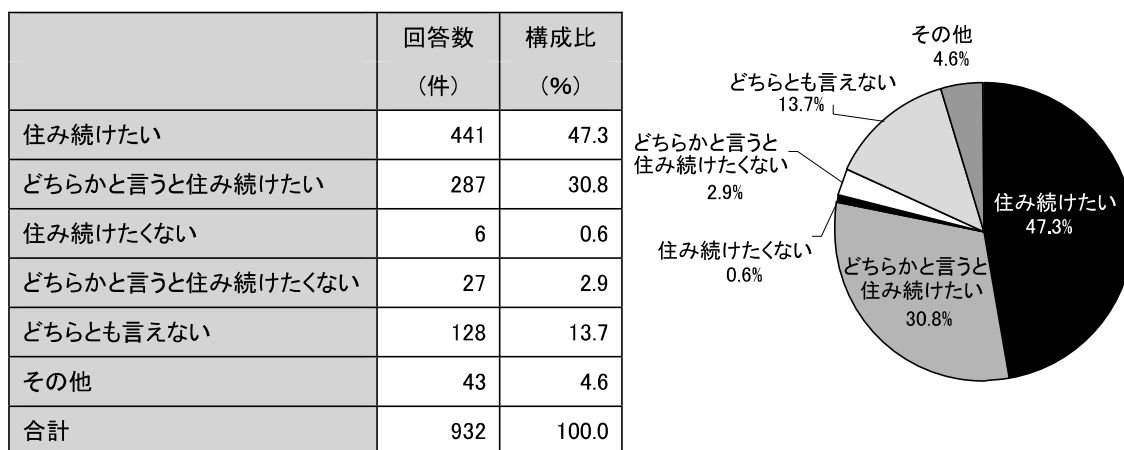
図表 3-1-2 千葉県が好きですか(年代別)



問2 あなたはこれからも千葉県に住み続けたいですか。

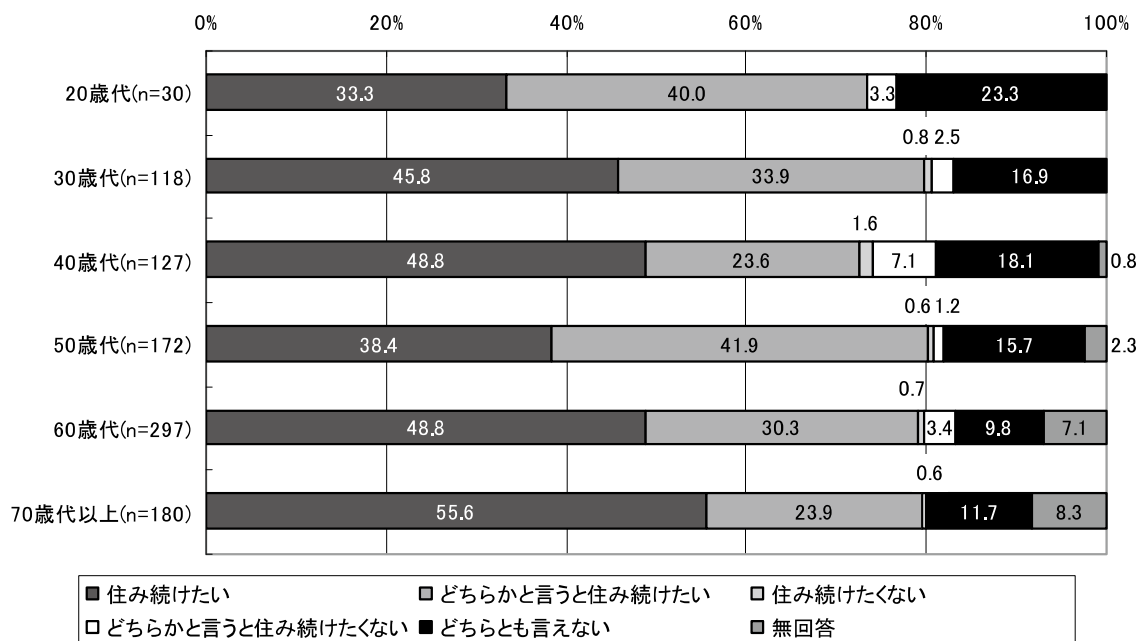
「千葉県に住み続けたいですか」という質問に対し、「住み続けたい」が47.3%(441人)、「どちらかと言うと住み続けたい」が30.8%(287人)で、住み続けたいという人は全体で78.1%(728人)にのぼった。

図表 3-2-1 千葉県に住み続けたいですか



年代別にみると、以下のようになっている。

図表 3-2-2 千葉県に住み続けたいですか(年代別)

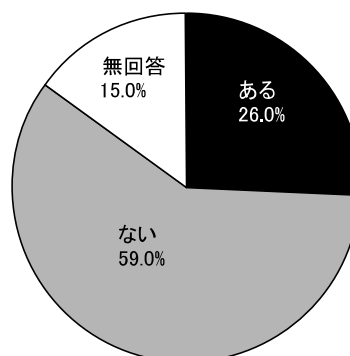


問3 千葉県内のなかで今お住まいの市町村以外に住んでみたい場所がありますか。

「千葉県内で住んでみたい場所」という質問に対し、「ない」が59.0%(550人)、「ある」が26.0%(242人)となっている。

図表 3-3-1 千葉県内で住んでみたい場所

	回答数 (件)	構成比 (%)
ある	242	26.0
ない	550	59.0
無回答	140	15.0
合計	932	100.0



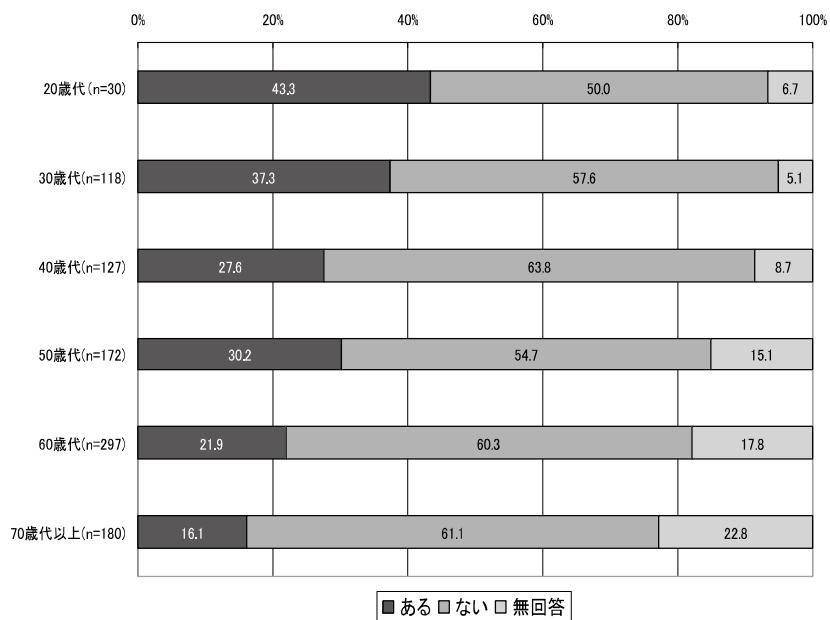
「ある」と回答した人は、「浦安市」が48人、「市川市」が26人となっている。

図表 3-3-2 回答者の構成(n=242)

	回答数 (件)		回答数 (件)
浦安市	48	柏市	5
市川市	26	九十九里	5
南房総市	23	松戸市	4
館山市	19	大網白里町	3
鴨川市	18	銚子市	3
美浜区	18	いすみ市	2
海の近く	15	御宿	2
船橋市	14	白浜	2
佐倉市	11	東京に近いところ	2
千葉市	11	野田市	2
成田市	8	四街道市	2
勝浦市	6	その他	22
習志野市	6		

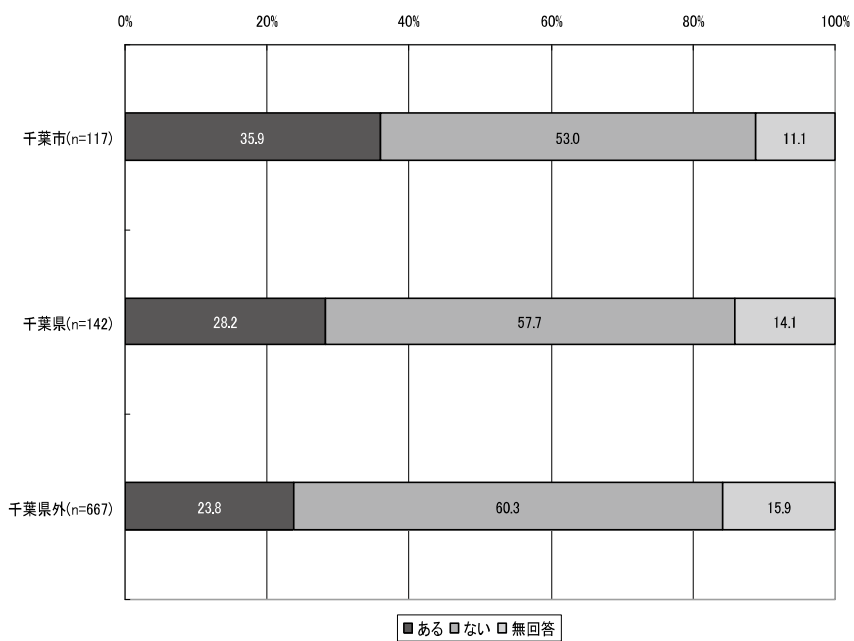
年代別にみると、以下のようになっている。

図表 3-3-3 千葉県内で住んでみたい場所(年代別)



出身地別にみると、以下のようになっている。

図表 3-3-4 千葉県内で住んでみたい場所(出身地別)



問4 千葉県内で好きな場所はありますか。(複数回答可)

「千葉県内で好きな場所」という質問に対し、「東京ディズニーリゾート」が43.7%(407人)、「養老溪谷」が40.5%(377人)、「九十九里海岸」が36.4%(339人)と全国でも有名な観光スポットの名前があげられた。

図表 3-4 千葉県内で好きな場所 (n=932)

	回答数 (件)	構成比 (%)		回答数 (件)	構成比 (%)
東京ディズニーリゾート	407	43.7	犬吠崎灯台	191	20.5
養老溪谷	377	40.5	房総のむら	136	14.6
九十九里海岸	339	36.4	海ほたる	134	14.4
成田山新勝寺	323	34.7	東京ドイツ村	98	10.5
川村記念美術館	282	30.3	アンデルセン公園	84	9.0
鋸山	256	27.5	勝浦海中公園	78	8.4
鴨川シーワールド	236	25.3	大房岬自然公園	69	7.4
国立歴史民俗博物館	236	25.3	宗吾霊堂	53	5.7
水の郷佐原	200	21.5	成田ゆめ牧場	50	5.4
マザー牧場	198	21.2	その他	55	5.9

問5 千葉県内で今まで一度も行ったことはないが、行ってみたいと思う場所がありますか。
(複数回答可)

「千葉県内で行ってみたい場所」という質問に対し、「東京ドイツ村」が22.2%(207人)、「アンデルセン公園」が18.6%(173人)、「大房岬自然公園」が15.9%(148人)となっている。

図表 3-5 千葉県内で行ってみたい場所 (n=932)

	回答数 (件)	構成比 (%)		回答数 (件)	構成比 (%)
東京ドイツ村	207	22.2	宗吾霊堂	78	8.4
アンデルセン公園	173	18.6	国立歴史民俗博物館	65	7.0
大房岬自然公園	148	15.9	鋸山	60	6.4
海ほたる	117	12.6	鴨川シーワールド	49	5.3
房総のむら	115	12.3	マザー牧場	43	4.6
成田ゆめ牧場	115	12.3	九十九里海岸	41	4.4
川村記念美術館	91	9.8	犬吠崎灯台	40	4.3
水の郷佐原	89	9.5	成田山新勝寺	34	3.6
養老溪谷	86	9.2	東京ディズニーリゾート	26	2.8
勝浦海中公園	83	8.9	その他	7	0.8

問 6 あなたが千葉県で自慢したいものを、お書きください。(自由記入)

「千葉県で自慢したいもの」という質問に対し、「東京ディズニーリゾート」が 63 人、「落花生」が 61 人となっている。

図表 3-6 千葉県で自慢したいもの

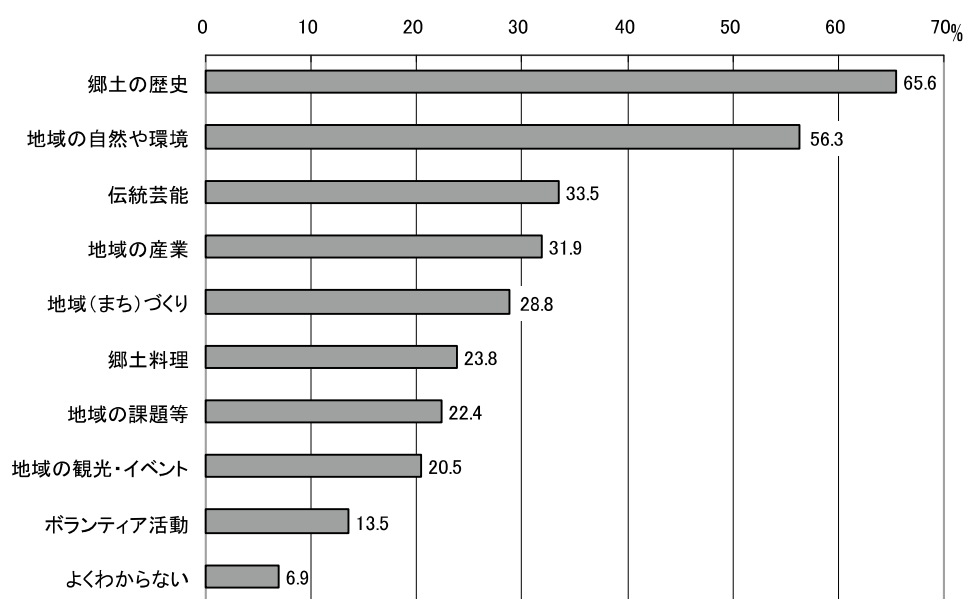
	回答数 (件)		回答数 (件)
東京ディズニーリゾート	63	波の伊八	9
落花生	61	犬吠崎	7
漁業	40	伊能忠敬	6
九十九里海岸	40	いわし	6
農業	40	しょうゆ	6
海	38	梨	6
温暖な気候	30	太巻き	6
新東京国際空港	22	伊勢エビ	4
成田山新勝寺	21	鋸山	4
養老渓谷	16	幕張メッセ	4
鴨川シーワールド	14	アンデルセン公園	3
川村記念美術館	10	大山千枚田	3
水の郷佐原	10	県知事	3
海ほたる	9	国立歴史民俗博物館	3
スイカ	9	その他	42

(4) 地域学

問 1 あなたは「地域学」と聞いて、何を学ぶものだと思いますか。(複数回答可)

「地域学のイメージ」という質問に対し、「郷土の歴史」が 65.6%(611 人)、「地域の自然や環境」が 56.3%(525 人)、「伝統芸能」が 33.5%(312 人)となっている。

図表 4-1 地域学のイメージ(n=932)

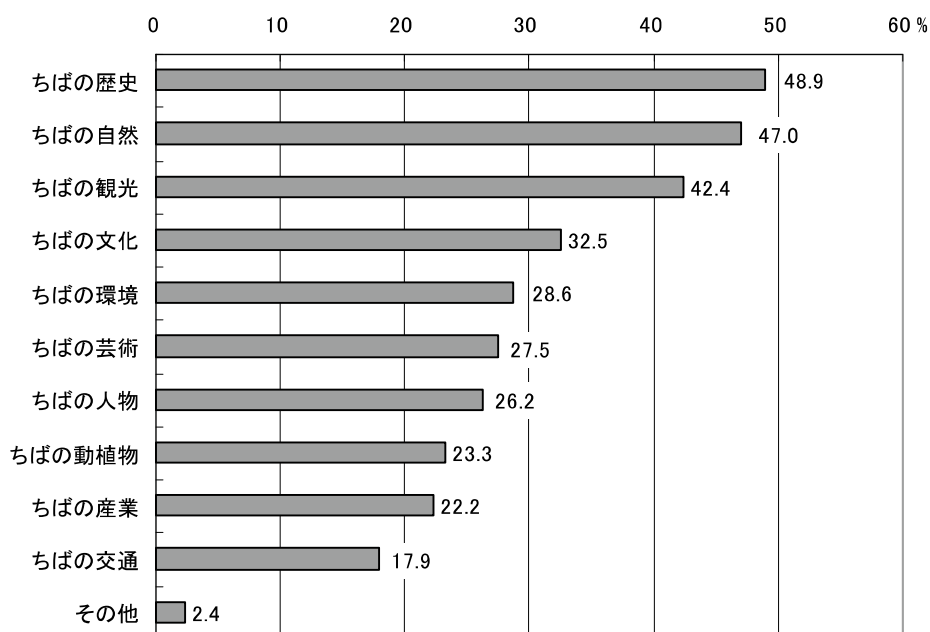


問2 ちば(千葉市および千葉県)について学ぶとしたら、次のテーマのうちどれに関心がありますか。(複数回答可)

「学びたいテーマ」という質問に対し、「ちばの歴史」が48.9%(456人)、「ちばの自然」が47.0%(438人)、「ちばの観光」が42.4%(395人)となっている。

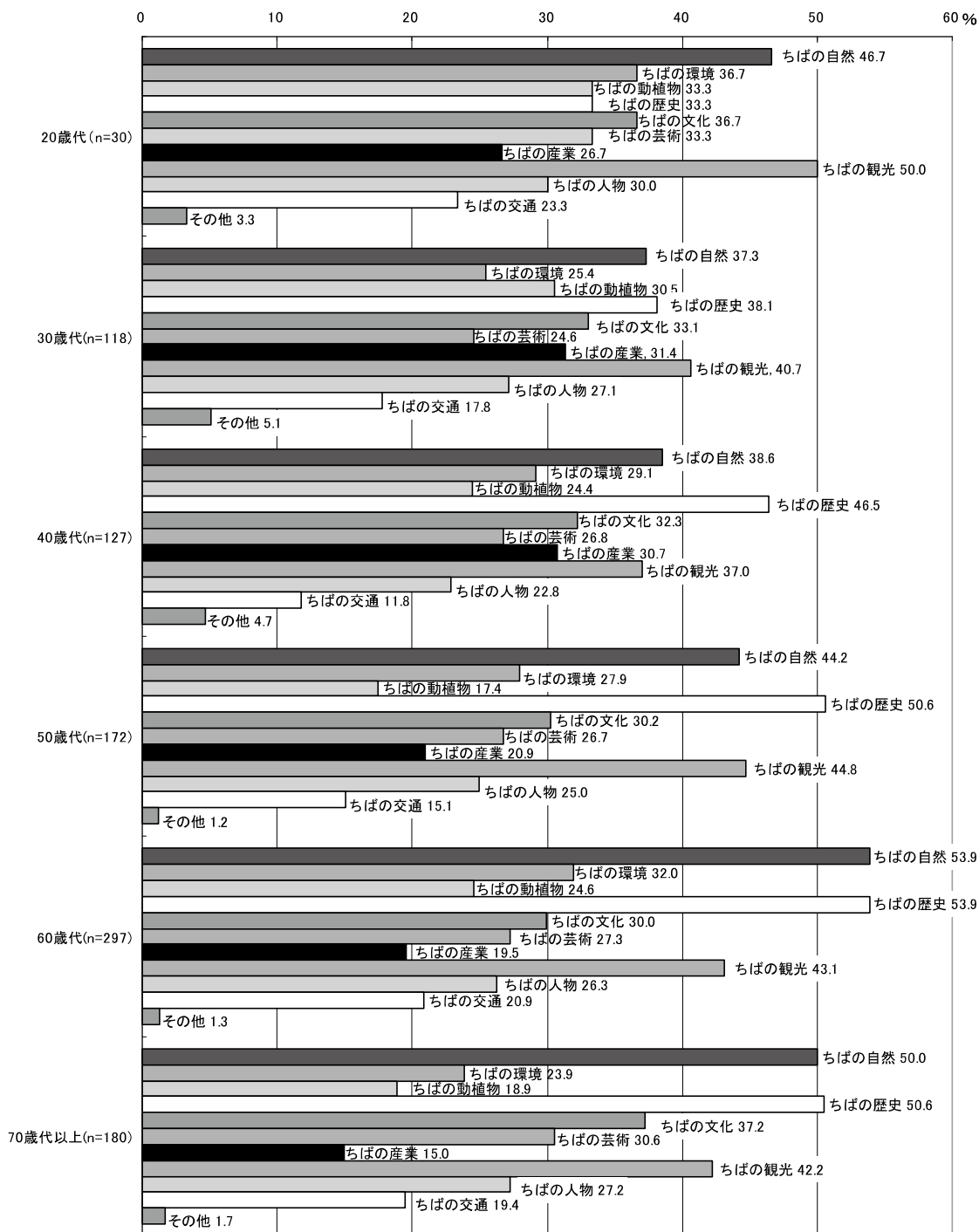
図表 4-2-1 関心のあるテーマ(n=932)

	回答数 (件)	構成比 (%)
ちばの歴史 (千葉氏の起源と盛衰、御成街道、貝塚・古墳など)	456	48.9
ちばの自然 (房総半島の成り立ち、夷隅川、九十九里海岸など)	438	47.0
ちばの観光 (外房の海岸、水郷地域の生活、里山の風景など)	395	42.4
ちばの文化 (神社仏閣、ちばにゆかりのある文化人など)	303	32.5
ちばの環境 (海岸線の様子、里山、外来生物など)	267	28.6
ちばの芸術 (ちばにゆかりのある文学・絵画、美術館コレクションなど)	256	27.5
ちばの人物 (伊能忠敬、大原幽学、活躍中の企業家・アーティストなど)	244	26.2
ちばの動植物 (鳥、海や川の魚、絶滅危惧種など)	217	23.3
ちばの産業 (京葉工業地帯の発達と変遷、ベンチャービジネス、落花生、農業・漁業など)	207	22.2
ちばの交通 (利根川の高瀬舟、東京湾の打瀬船、ちばの街道など)	167	17.9
その他	22	2.4




年代別にみると、以下のようになっている。

図表 4-2-2 関心のあるテーマ(年代別)



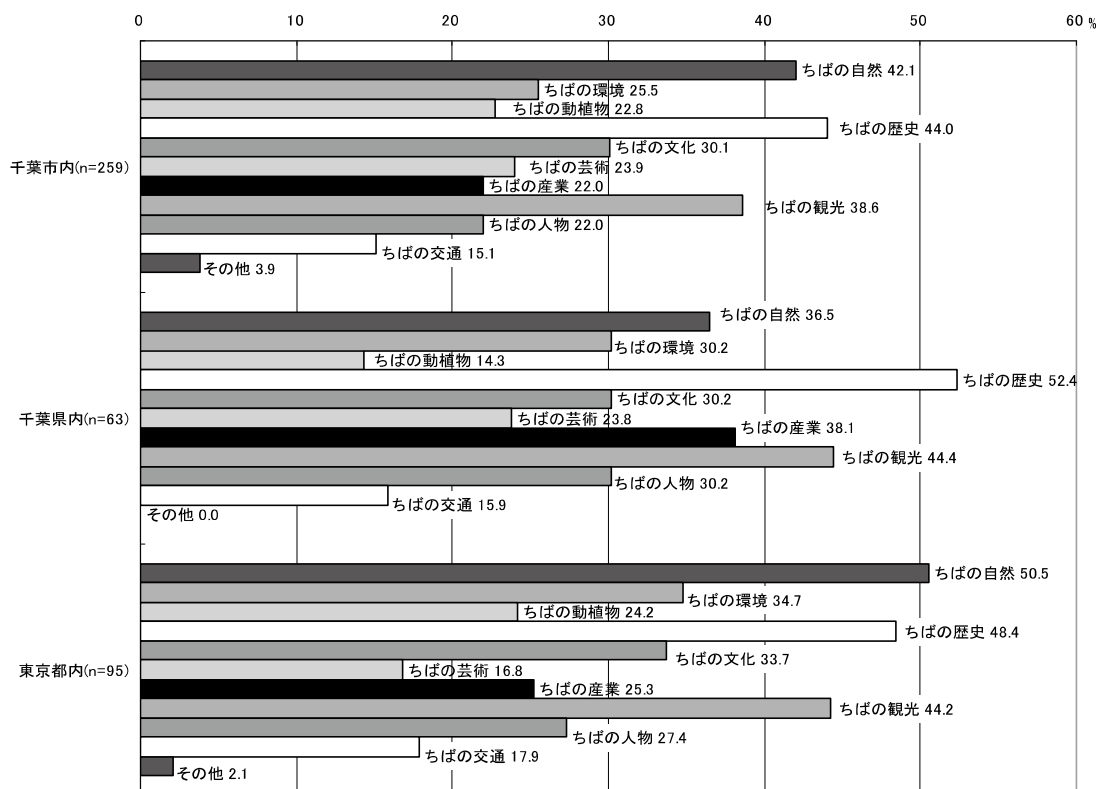
性別にみると、以下のようになっている。

図表 4-2-3 関心のあるテーマ(性別)



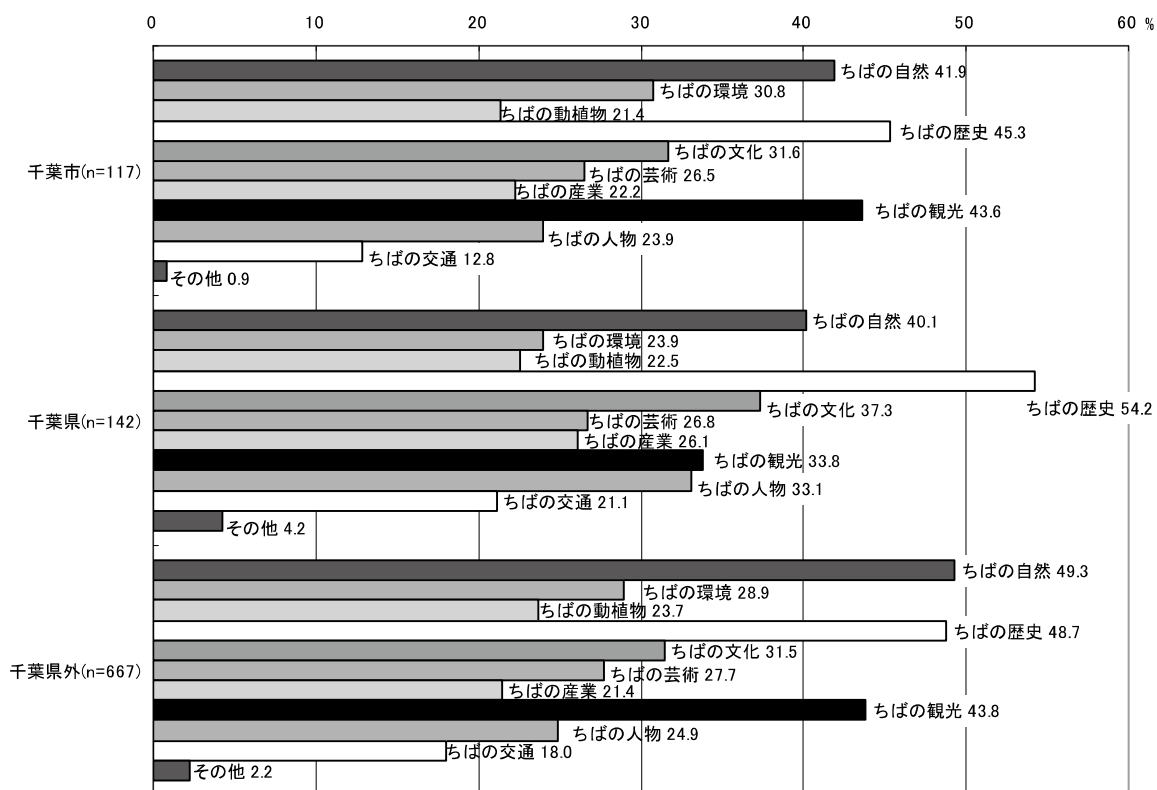
勤務地別にみると、以下のようになっている。

図表 4-2-4 関心のあるテーマ(勤務地別)



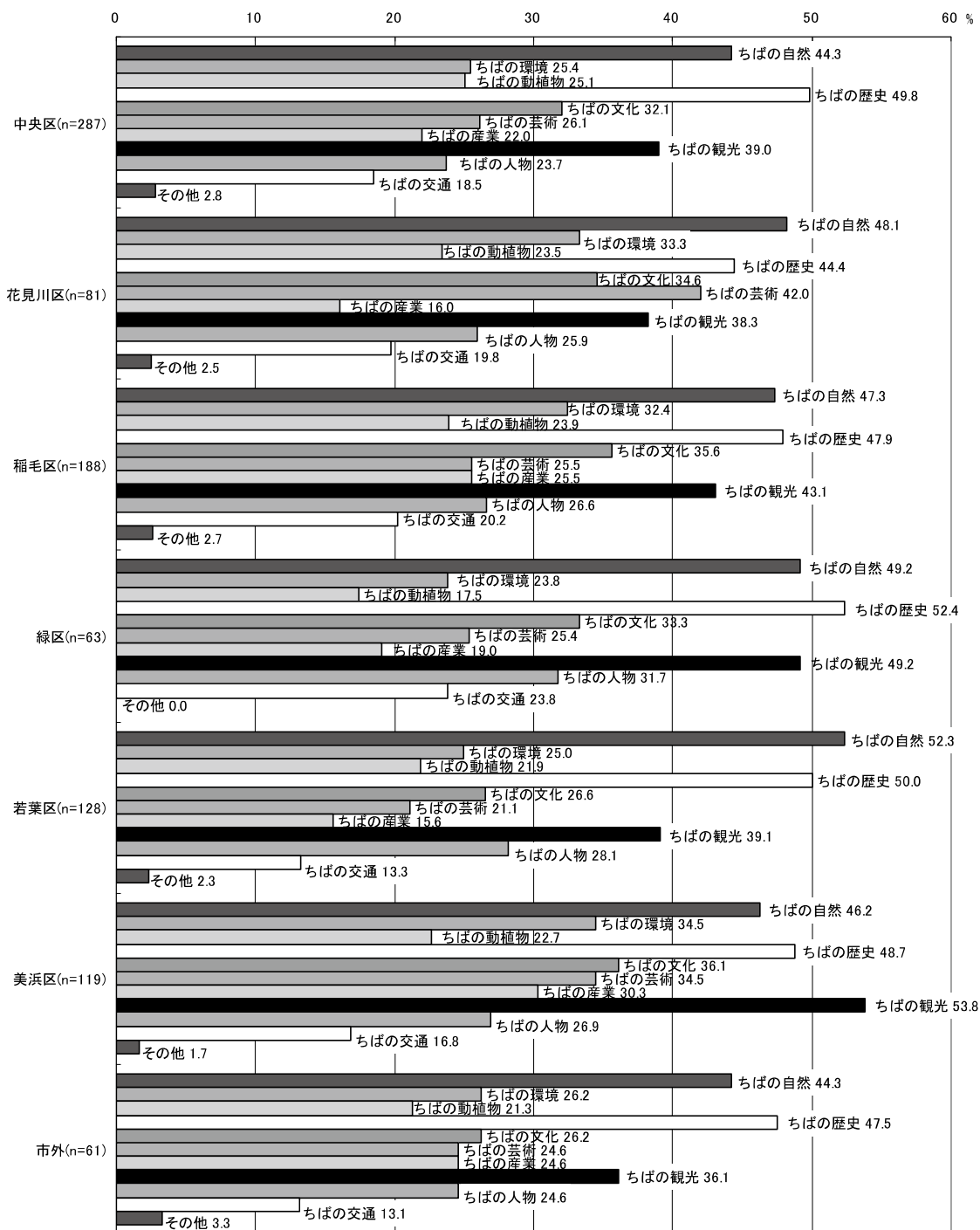
出身地別にみると、以下のようになっている。

図表 4-2-5 関心のあるテーマ(出身地別)



居住地区別にみると、以下のようになっている。

図表 4-2-6 関心のあるテーマ(居住地区別)

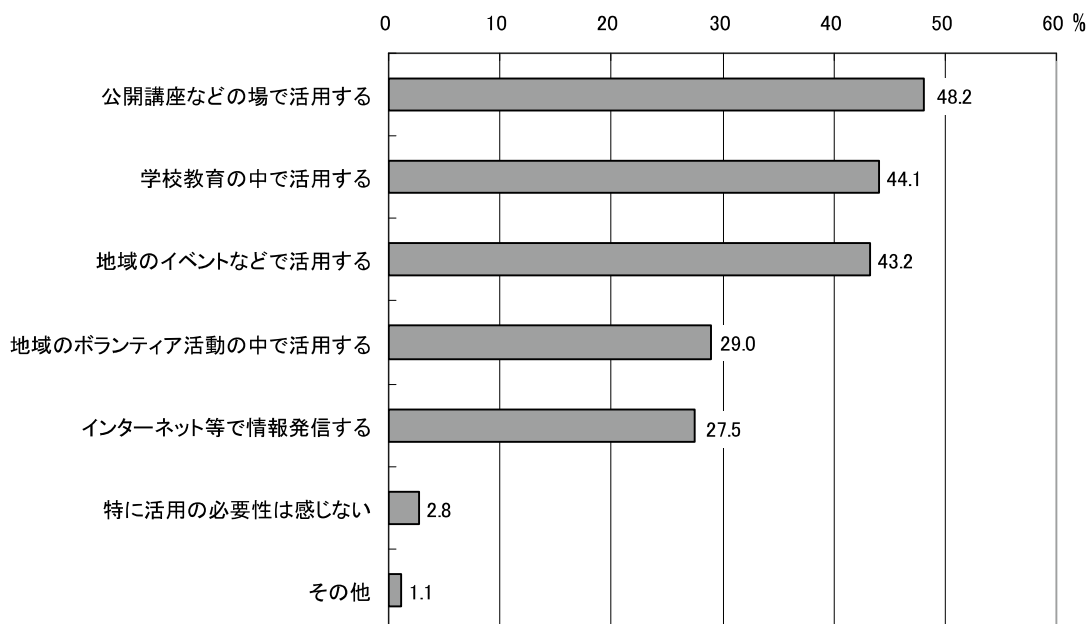


問3 「地域学」について、どのような形で活用されることが望ましいですか。(複数回答可)

「活用方法」という質問に対し、「公開講座などの場で活用する」が48.2%(449人)、「学校教育の中で活用する」が44.1%(411人)、「地域のイベントなどで活用する」が43.2%(403人)となっている。

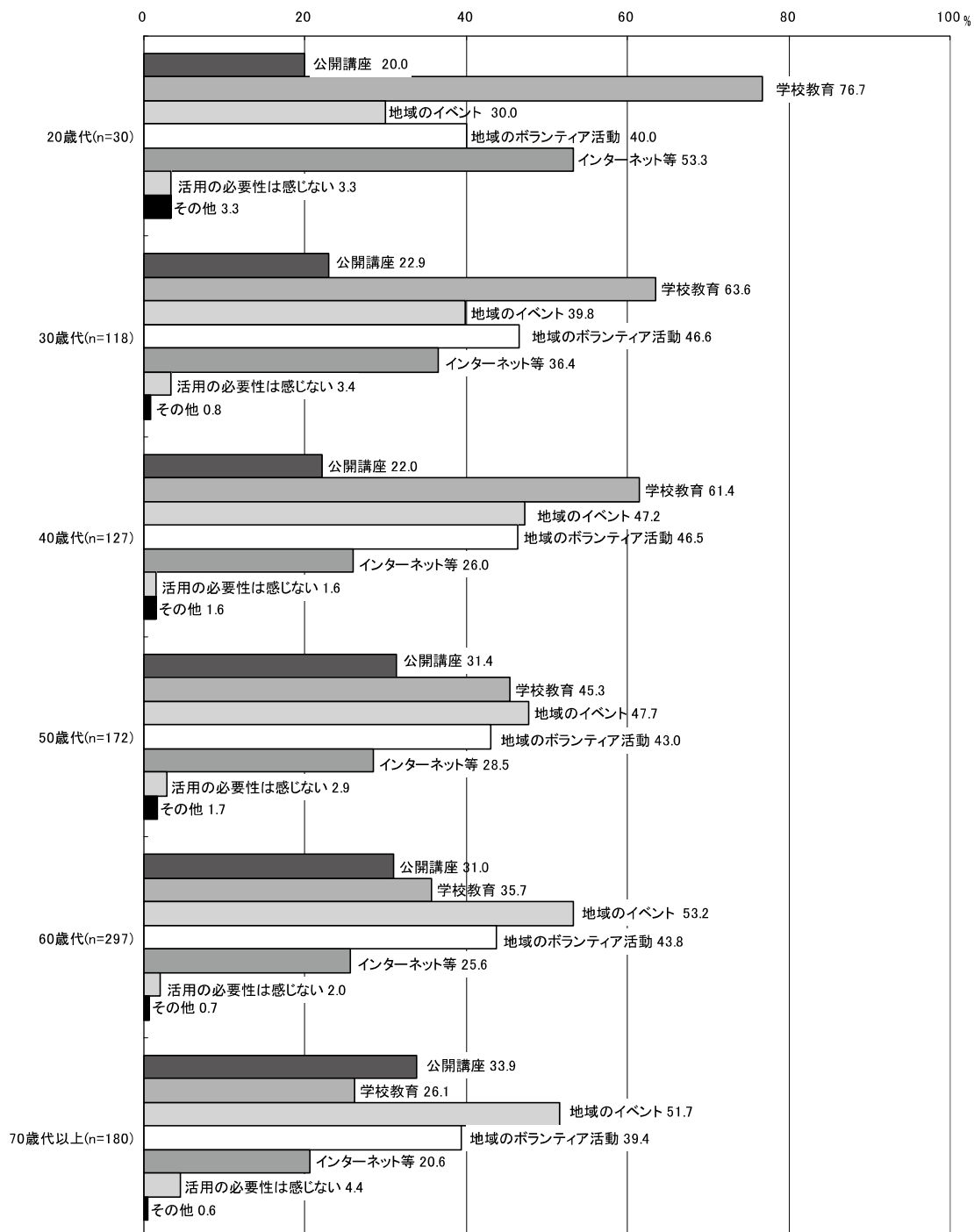
図表 4-3-1 活用方法(n=932)

	回答数 (件)	構成比 (%)
公開講座などの場で活用する	449	48.2
学校教育の中で活用する	411	44.1
地域のイベントなどで活用する	403	43.2
地域のボランティア活動の中で活用する	270	29.0
インターネット等で情報発信する	256	27.5
特に活用の必要性は感じない	26	2.8
その他	10	1.1



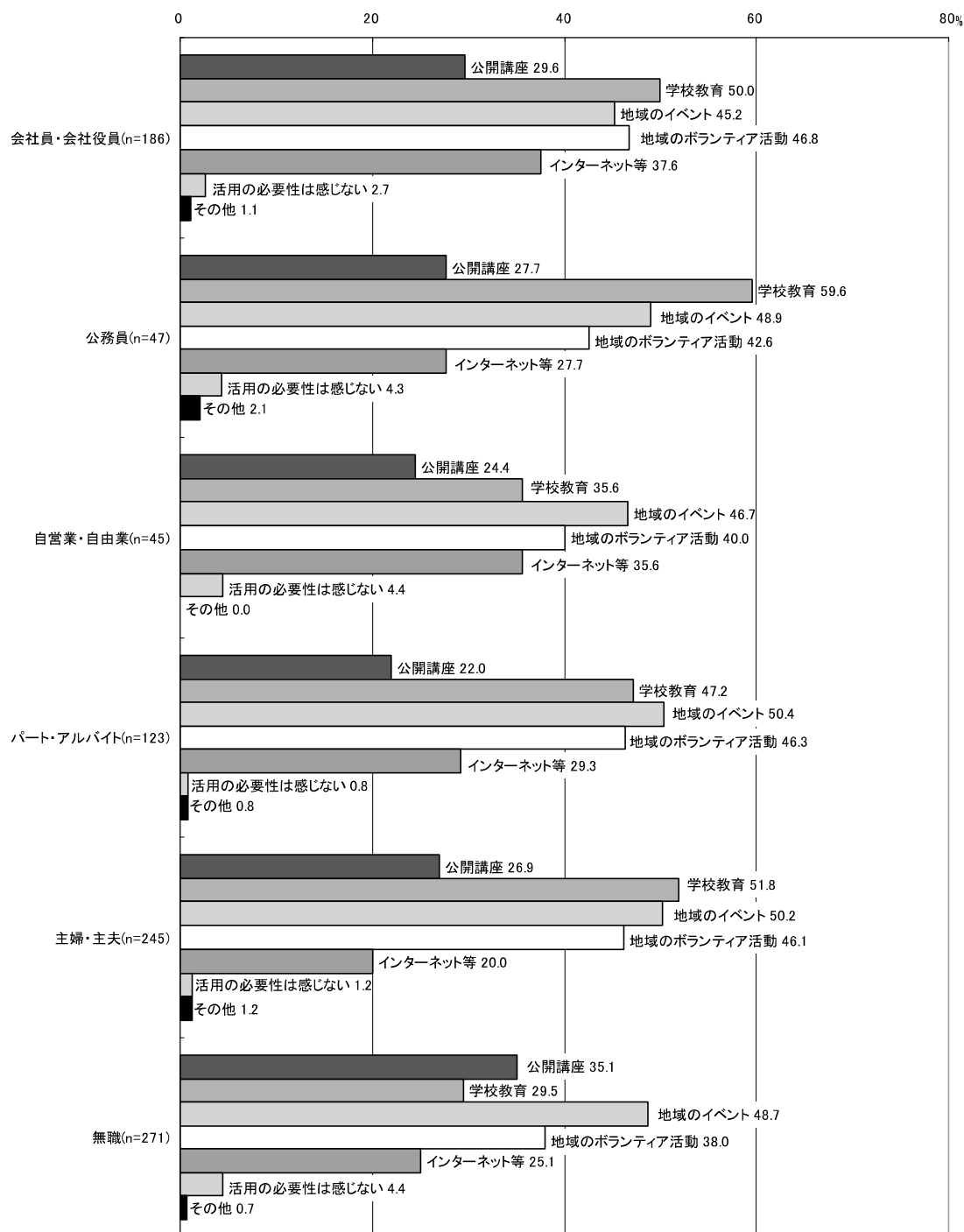
年代別にみると、以下のようになっている。

図表 4-3-2 活用方法(年代別)



職業別にみると、以下のようになっている。

図表 4-3-3 活用方法(職業別)

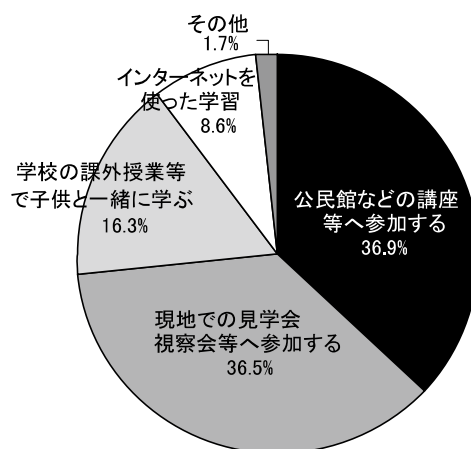


問4 「地域学」を学ぶとしたら、どのような学習スタイルが良いと思いますか。

「学習スタイル」という質問に対し、「公民館などの講座等へ参加する」が36.9%(172人)、「現地での見学会・視察会等へ参加する」が36.5%(170人)となっている。

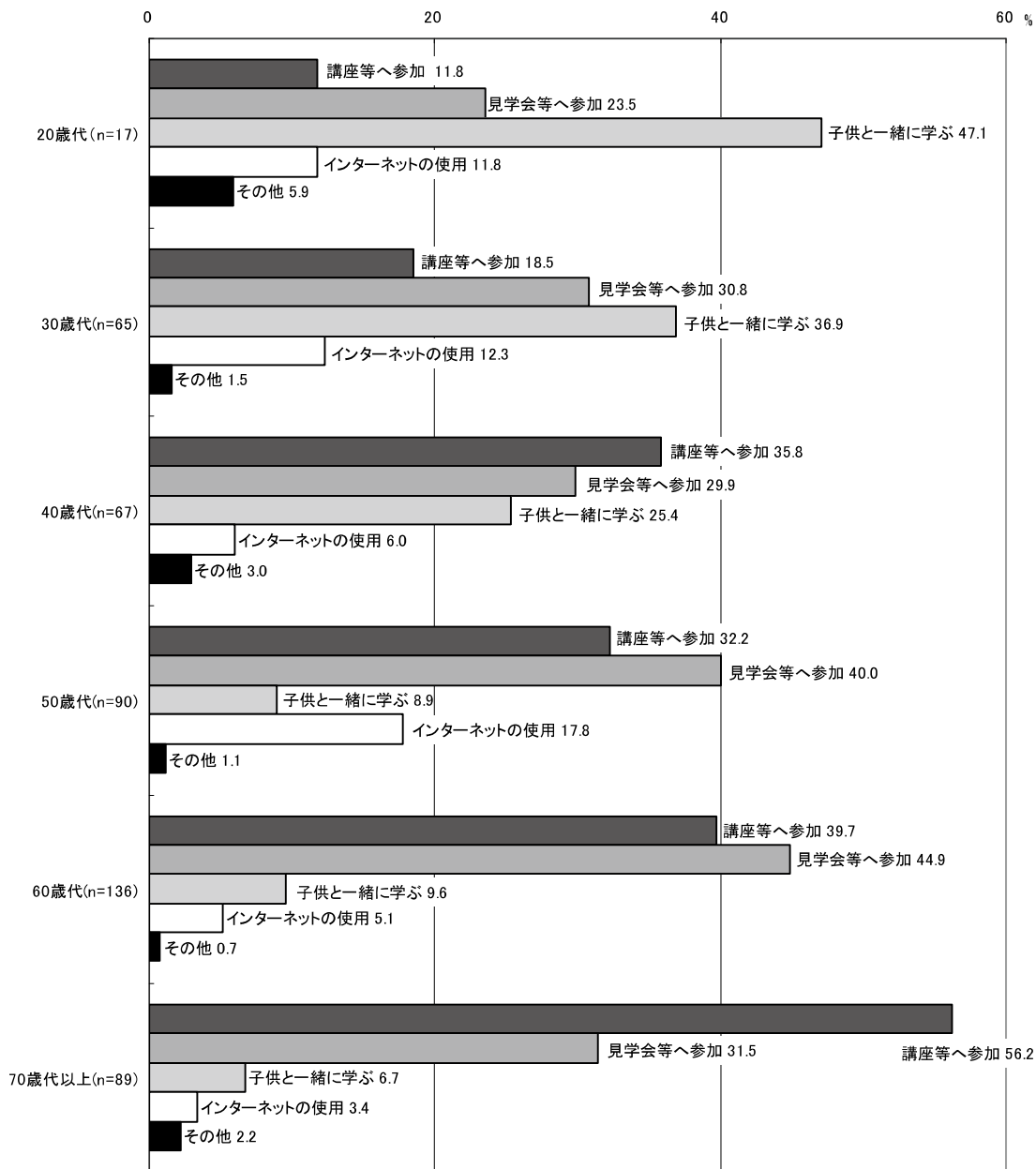
図表 4-4-1 学習スタイル(n=466)

	回答数 (件)	構成比 (%)
公民館などの講座等へ参加する	172	36.9
現地での見学会・視察会等へ参加する	170	36.5
学校の課外授業等で子供と一緒に学ぶ	76	16.3
インターネットを使った学習	40	8.6
その他	8	1.7




年代別にみると、以下のようになっている。

図表 4-4-2 学習スタイル(年代別)



職業別にみると、以下のようになっている。

図表 4-4-3 学習スタイル(職業別)



問5 郷土のことや郷土の学習について感じる事、ご意見等がありましたらお聞かせください。
(自由記入)

「郷土について感じる事、ご意見」という質問に対し、「学習機会が少ない」、「郷土愛があまり感じられない」などの声があげられた。以下に代表的な意見を記載する。

- 『地域学』等の計画・企画を積極的に広報等で知らせて欲しい。(70代男性)
- 社会人になってからも勉強できる機会が欲しい。(40代男性)
- 地方出身者のための、郷土学習の場をもっと多く作ってほしい。(30代女性)
- 誰でも積極的に参加しやすくする、受身の参加より、参加させる積極的な企画が大事。
(50代男性)
- 自分で知ろうと動かない限り、その土地の事を知る機会はほとんどない、もっと機会があればいいと思う。(20代女性)
- 地域の事は、そこに住む地域の方から学ぶ方が良いと思う。体感することで、一層身近に感じることができる。(20代女性)
- 地域の人が助け合い、声を掛け合うことに努めていきたい。(70代男性)
- 昔からその地域に住んでいる人が知っていることを、様々な機会に話してもらい、次の世代へ受け継いでいけるようにして欲しい。(30代女性)
- 郷土の知識は千葉の宝。親から子へ、子から子孫へ伝えていくには、最初が肝心。
(40代女性)
- 新市民の多い千葉市民に対し、郷土にいかに関心をもち愛着を感じてもらえるか。地域単位での取り組み、支援も必要かと思う。(60代男性)
- 素晴らしい歴史や史跡がありながら、生かされていない感じがする。知っているのが当たり前という姿勢ではなく、伝えることが大切だと思う。(70代女性)
- だんだん住みにくくなっているような気がする。千葉市に来たらもっと安らげると言われるような都市になって欲しい。(70代女性)
- 小中高の子供たちが自分たちの住む千葉市、千葉県を、自信を持って発信できるような郷土にして欲しいし、学習をして欲しい。(60代女性)
- 長年住んでいても知らないことが沢山あるので、ネットや公民館等のパンフレット、リーフレットを利用して知っていききたい。千葉を訪れる人に、千葉のいいところを伝えていきたい。(20代女性)

2. 児童・生徒調査

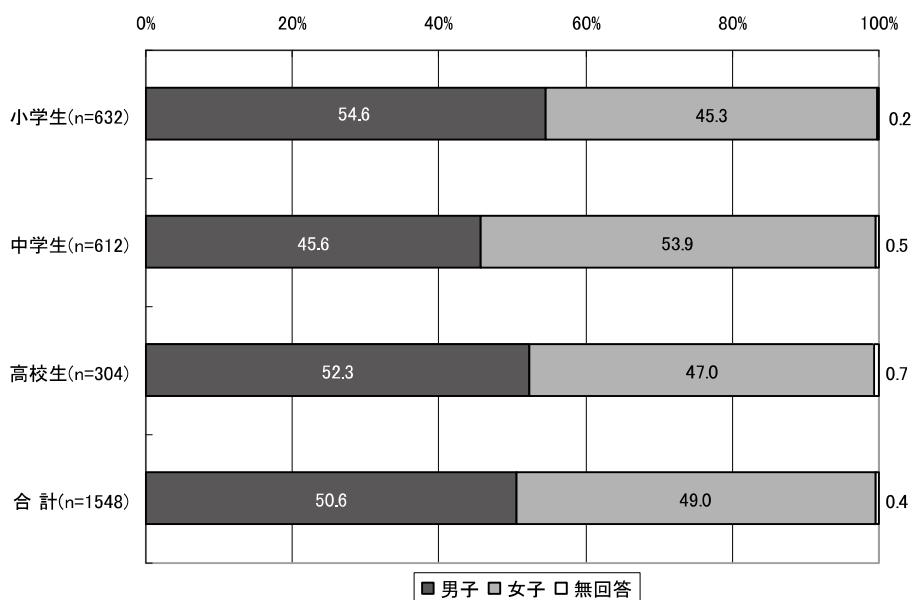
(1) 回答者の属性

1) 性別

小学生調査では、「男子」が 54.6% (345 人)、「女子」が 45.3% (286 人)となっている。
 中学生調査では、「男子」が 45.6% (279 人)、「女子」が 53.9% (330 人)となっている。
 高校生調査では、「男子」が 52.3% (159 人)、「女子」が 47.0% (143 人)となっている。

図表 1-1 回答者の性別

	小学生		中学生		高校生		合計	
	回答数 (件)	構成比 (%)	回答数 (件)	構成比 (%)	回答数 (件)	構成比 (%)	回答数 (件)	構成比 (%)
男子	345	54.6	279	45.6	159	52.3	783	50.6
女子	286	45.3	330	53.9	143	47.0	759	49.0
無回答	1	0.2	3	0.5	2	0.7	6	0.4
合計	632	100.0	612	100.0	304	100.0	1548	100.0



2) 同居家族(複数回答)

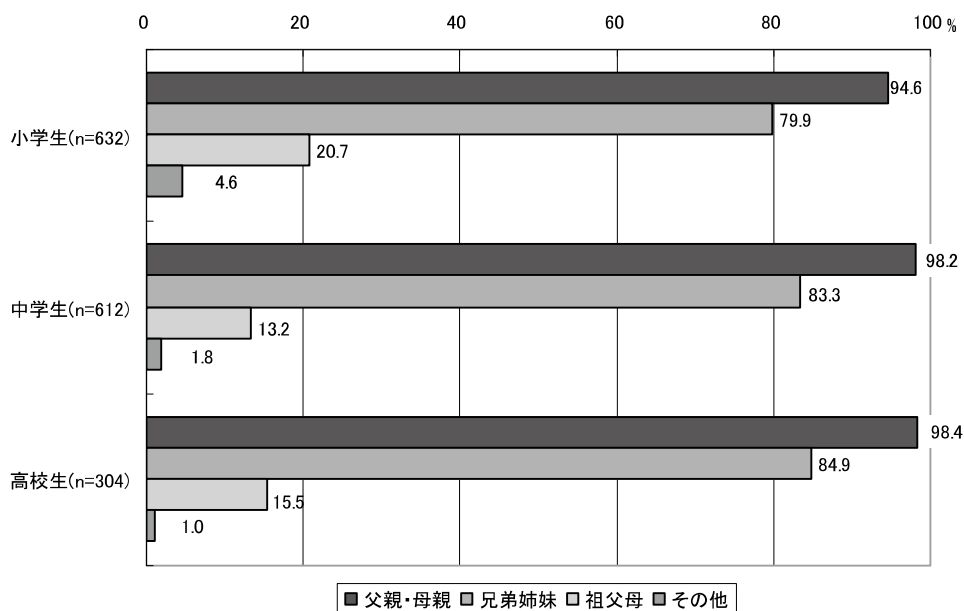
小学生調査では、「父親・母親」が94.6%(598人)、「兄弟姉妹」が79.9%(505人)「祖父母」が20.7%(131人)となっている。

中学生調査では、「父親・母親」が98.2%(601人)、「兄弟姉妹」が83.3%(510人)「祖父母」が13.2%(81人)となっている。

高校生調査では、「父親・母親」が98.4%(299人)、「兄弟姉妹」が84.9%(258人)「祖父母」が15.5%(47人)となっている。

図表 1-2 回答者の同居家族

	小学生		中学生		高校生		合計	
	回答数 (件)	構成比 (%)	回答数 (件)	構成比 (%)	回答数 (件)	構成比 (%)	回答数 (件)	構成比 (%)
父親・母親	598	94.6	601	98.2	299	98.4	1498	96.8
兄弟姉妹	505	79.9	510	83.3	258	84.9	1273	82.2
祖父母	131	20.7	81	13.2	47	15.5	259	16.7
その他	29	4.6	11	1.8	3	1.0	43	2.8



3) 出身地

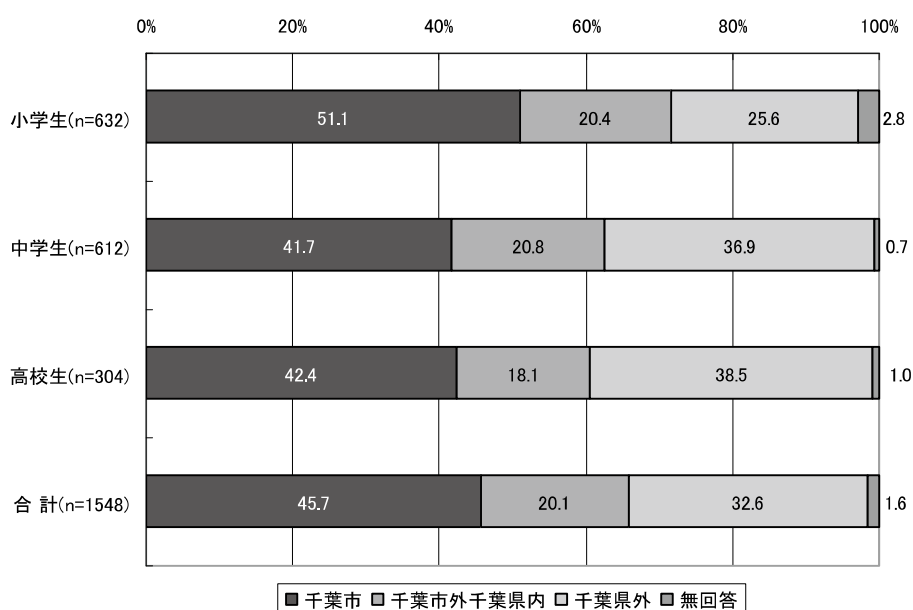
小学生調査では、「千葉市」が 51.1% (323 人)、「千葉市外千葉県内」が 20.4% (129 人)「千葉県外」が 25.6% (162 人)となっている。

中学生調査では、「千葉市」が 41.7% (255 人)、「千葉市外千葉県内」が 20.8% (127 人)「千葉県外」が 36.9% (226 人)となっている。

高校生調査では、「千葉市」が 42.4% (129 人)、「千葉市外千葉県内」が 18.1% (55 人)「千葉県外」が 38.5% (117 人)となっている。

図表 1-3 回答者の出身地

	小学生		中学生		高校生		合計	
	回答数 (件)	構成比 (%)	回答数 (件)	構成比 (%)	回答数 (件)	構成比 (%)	回答数 (件)	構成比 (%)
千葉市	323	51.1	255	41.7	129	42.4	707	45.7
千葉市外千葉県内	129	20.4	127	20.8	55	18.1	311	20.1
千葉県外	162	25.6	226	36.9	117	38.5	505	32.6
無回答	18	2.8	4	0.7	3	1.0	25	1.6
合計	632	100.0	612	100.0	304	100.0	1548	100.0



4) 千葉市あるいは千葉県の居住年数

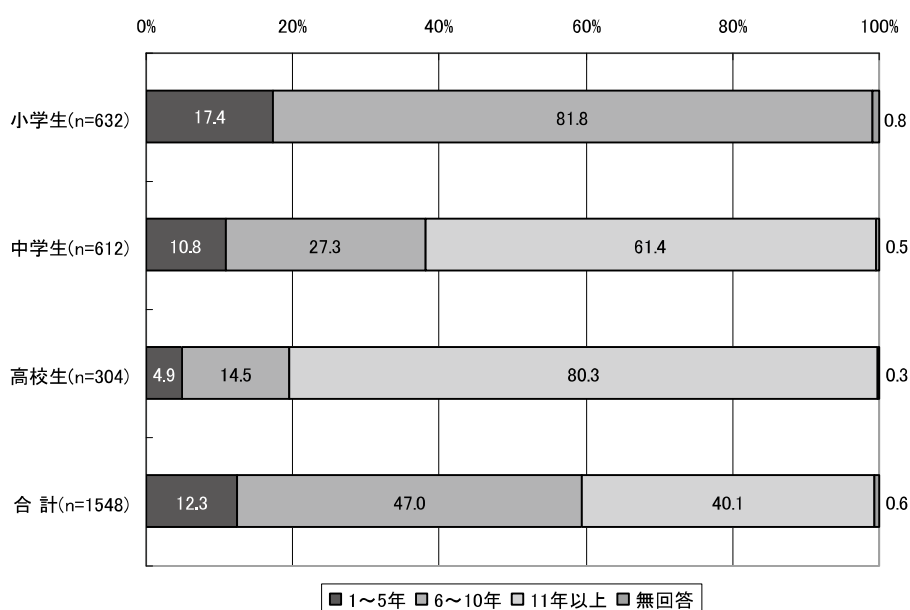
小学生調査では、「6年以上」が81.8%(517人)、「1～5年」が17.4%(110人)となっている。

中学生調査では、「11年以上」が61.4%(376人)、「6～10年」が27.3%(167人)、「1～5年」が10.8%(66人)となっている。

高校生調査では、「11年以上」が80.3%(244人)、「6～10年」が14.5%(44人)、「1～5年」が4.9%(15人)となっている。

図表 1-4 回答者の居住年数

	小学生		中学生		高校生		合計	
	回答数 (件)	構成比 (%)	回答数 (件)	構成比 (%)	回答数 (件)	構成比 (%)	回答数 (件)	構成比 (%)
1～5年	110	17.4	66	10.8	15	4.9	191	12.3
6～10年	517	81.8	167	27.3	44	14.5	728	47.0
11年以上			376	61.4	244	80.3	620	40.1
無回答	5	0.8	3	0.5	1	0.3	9	0.6
合計	632	100.0	612	100.0	304	100.0	1548	100.0



(2)「千葉市」のイメージ

問1 あなたは千葉市が好きですか。

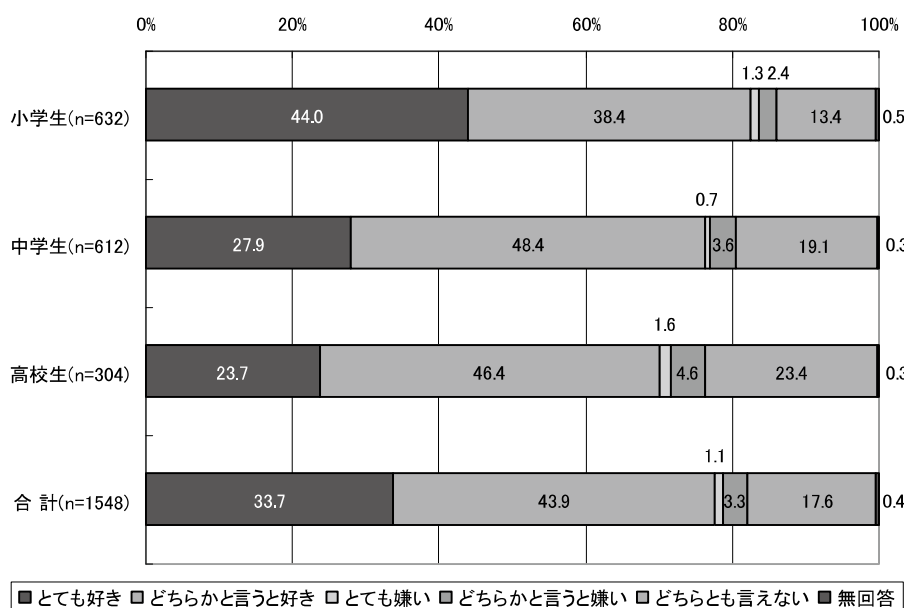
小学生調査では、「とても好き」が44.0%(278人)、「どちらかと言うと好き」が38.4%(243人)となっており、千葉市が好きという人は全体で82.4%(521人)にのぼった。

中学生調査では、「とても好き」が27.9%(171人)、「どちらかと言うと好き」が48.4%(296人)となっており、千葉市が好きという人は全体で76.3%(467人)にのぼった。

高校生調査では、「とても好き」が23.7%(72人)、「どちらかと言うと好き」が46.4%(141人)となっており、千葉市が好きという人は全体で70.1%(213人)にのぼった。

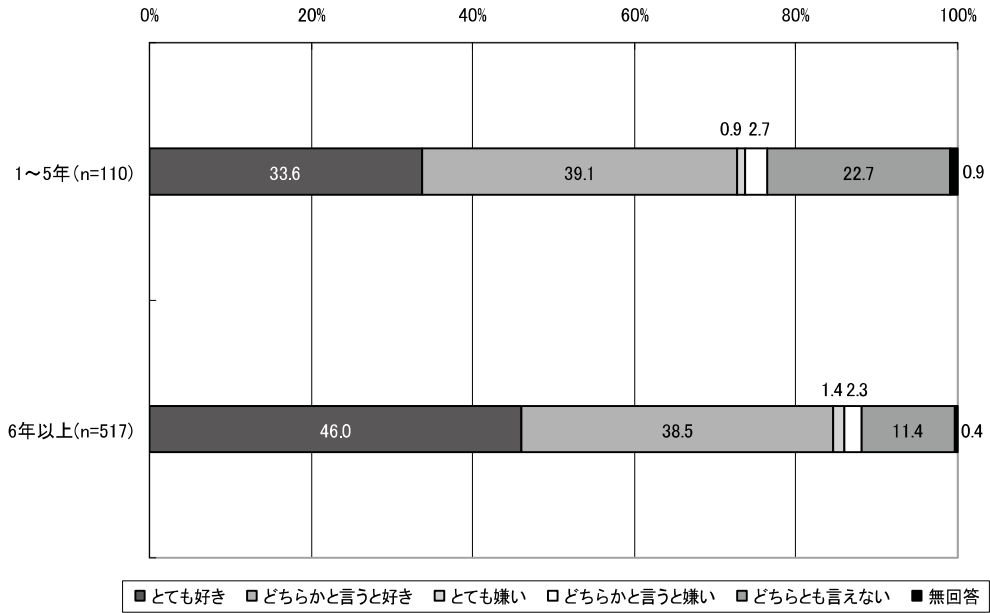
図表 2-1-1 千葉市が好きですか

	小学生		中学生		高校生		合計	
	回答数 (件)	構成比 (%)	回答数 (件)	構成比 (%)	回答数 (件)	構成比 (%)	回答数 (件)	構成比 (%)
とても好き	278	44.0	171	27.9	72	23.7	521	33.7
どちらかと言うと好き	243	38.4	296	48.4	141	46.4	680	43.9
とても嫌い	8	1.3	4	0.7	5	1.6	17	1.1
どちらかと言うと嫌い	15	2.4	22	3.6	14	4.6	51	3.3
どちらとも言えない	85	13.4	117	19.1	71	23.4	273	17.6
無回答	3	0.5	2	0.3	1	0.3	6	0.4
合計	632	100.0	612	100.0	304	100.0	1548	100.0



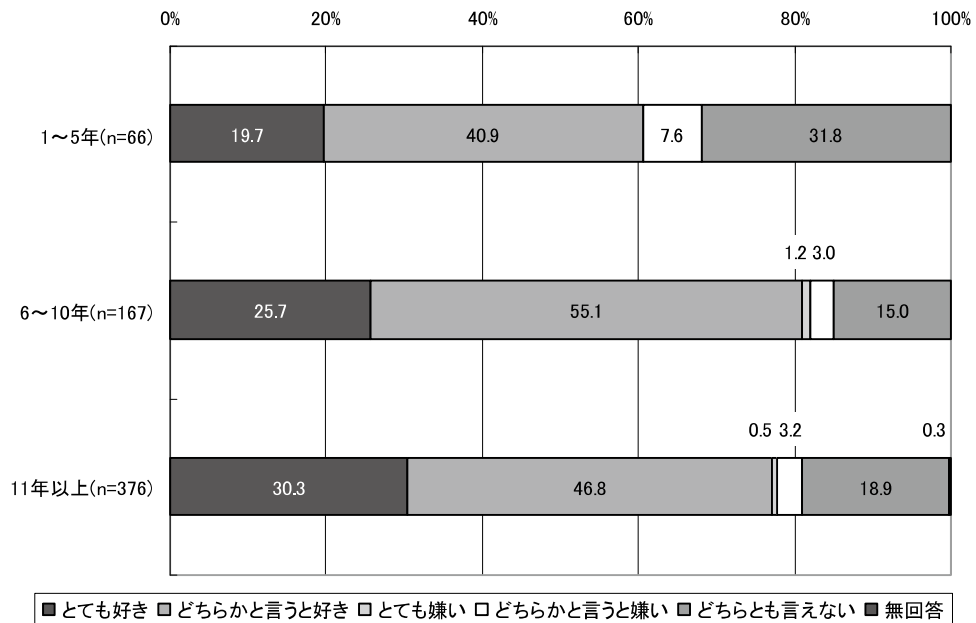
小学生調査で居住年数別にみると、以下のようになっている。

図表 2-1-2 千葉市が好きですか(小学生:居住年数別)



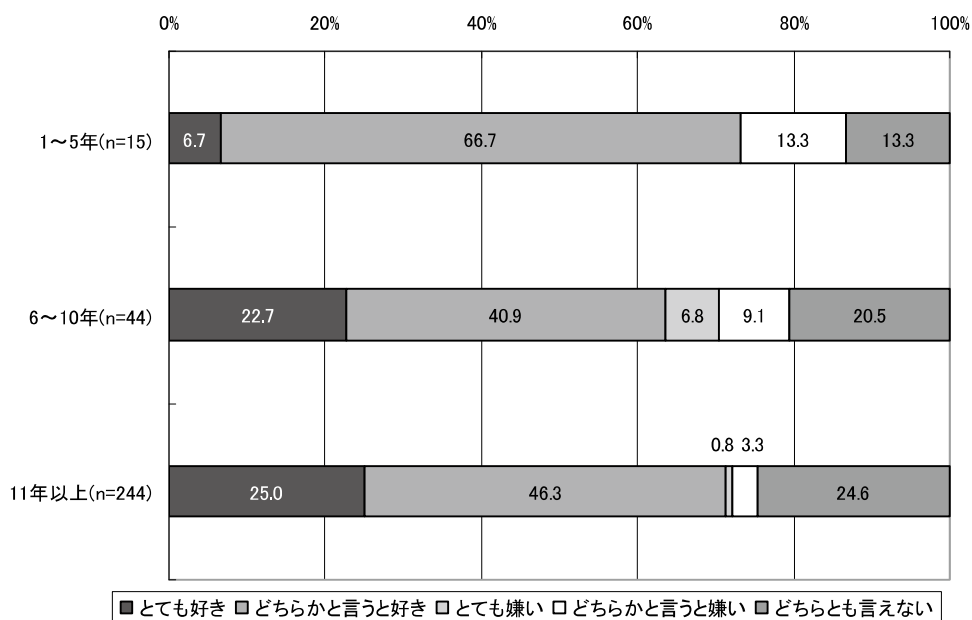
中学生調査で居住年数別にみると、以下のようになっている。

図表 2-1-3 千葉市が好きですか(中学生:居住年数別)



高校生調査で居住年数別にみると、以下のようになっている。

図表 2-1-4 千葉市が好きですか(高校生:居住年数別)

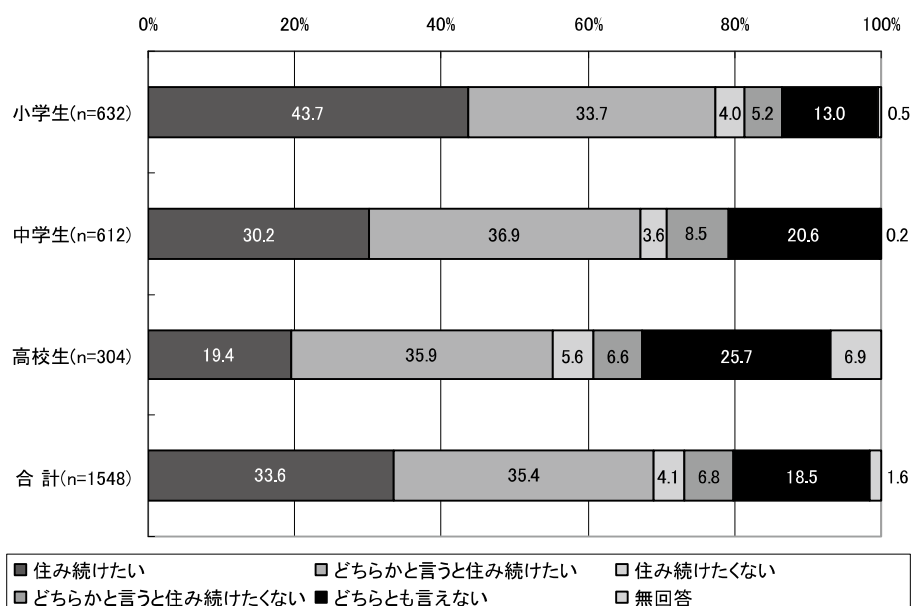


問2 あなたはこれからも千葉市に住み続けたいですか。

小学生調査では、「住み続けたい」が 43.7%(276 人)、「どちらかと言うと住み続けたい」が 33.7%(213 人)となっており、住み続けたいという人は全体で 77.4%(489 人)にのぼった。
 中学生調査では、「住み続けたい」が 30.2%(185 人)、「どちらかと言うと住み続けたい」が 36.9%(226 人) となっており、住み続けたいという人は全体で 67.2%(411 人)にのぼった。
 高校生調査では、「住み続けたい」が 19.4%(59 人)、「どちらかと言うと住み続けたい」が 35.9%(109 人) となっており、住み続けたいという人は全体で 55.3%(168 人)にのぼった。

図表 2-2 千葉市に住み続けたいですか

	小学生		中学生		高校生		合計	
	回答数 (件)	構成比 (%)	回答数 (件)	構成比 (%)	回答数 (件)	構成比 (%)	回答数 (件)	構成比 (%)
住み続けたい	276	43.7	185	30.2	59	19.4	520	33.6
どちらかと言うと 住み続けたい	213	33.7	226	36.9	109	35.9	548	35.4
住み続けたくない	25	4.0	22	3.6	17	5.6	64	4.1
どちらかと言うと 住み続けたくない	33	5.2	52	8.5	20	6.6	105	6.8
どちらとも言えない	82	13.0	126	20.6	78	25.7	286	18.5
無回答	3	0.5	1	0.2	21	6.9	25	1.6
合計	632	100.0	612	100.0	304	100.0	1548	100.0



問3（問2で「住み続けたい」「どちらかと言うと住み続けたい」と答えた人）

その理由としてあてはまるものすべてをお選びください。

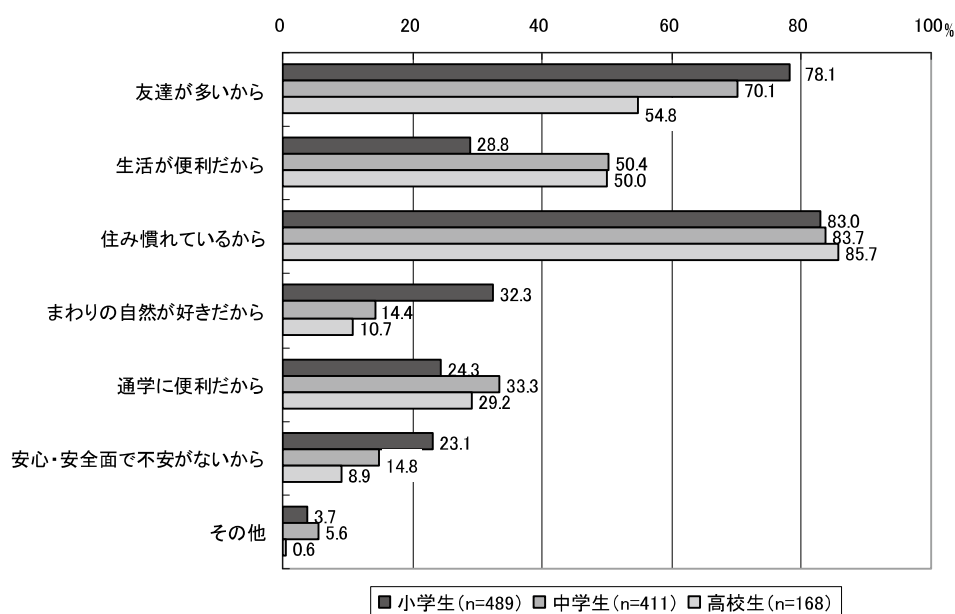
小学生調査では、「住み慣れているから」が83.0%(406人)、「友達が多いから」が78.1%(382人)となっている。

中学生調査では、「住み慣れているから」が83.7%(344人)、「友達が多いから」が70.1%(288人)となっている。

高校生調査では、「住み慣れているから」が85.7%(144人)、「友達が多いから」が54.8%(92人)となっている。

図表 2-3 住み続けたい理由

	小学生		中学生		高校生		合計	
	回答数 (件)	構成比 (%)	回答数 (件)	構成比 (%)	回答数 (件)	構成比 (%)	回答数 (件)	構成比 (%)
友達が多いから	382	78.1	288	70.1	92	54.8	762	71.3
生活が便利だから	141	28.8	207	50.4	84	50.0	432	40.4
住み慣れているから	406	83.0	344	83.7	144	85.7	894	83.7
まわりの自然が好きだから	158	32.3	59	14.4	18	10.7	235	22.0
通学に便利だから	119	24.3	137	33.3	49	29.2	305	28.6
安心・安全面で不安がないから	113	23.1	61	14.8	15	8.9	189	17.7
その他	18	3.7	23	5.6	1	0.6	42	3.9



問 4 (問 2 で「住み続けたくない」「どちらかと言うと住み続けたくない」と答えた人)

その理由としてあてはまるものすべてをお選びください。

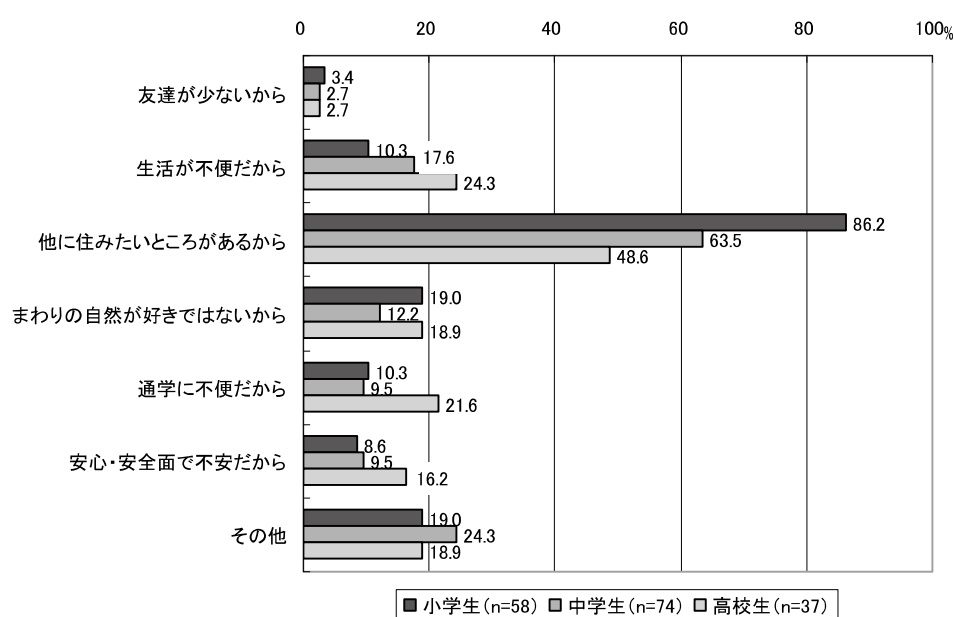
小学生調査では、「他に住みたいところがあるから」が 86.2%(50 人)、「まわりの自然が好きではないから」が 19.0%(11 人)となっている。

中学生調査では、「他に住みたいところがあるから」が 63.5%(47 人)、「生活が不便だから」が 17.6%(13 人)となっている。

高校生調査では、「他に住みたいところがあるから」が 48.6%(18 人)、「生活が不便だから」が 24.3%(9 人)となっている。

図表 2-4 住み続けたくない理由

	小学生		中学生		高校生		合計	
	回答数 (件)	構成比 (%)	回答数 (件)	構成比 (%)	回答数 (件)	構成比 (%)	回答数 (件)	構成比 (%)
友達が少ないから	2	3.4	2	2.7	1	2.7	5	3.0
生活が不便だから	6	10.3	13	17.6	9	24.3	28	16.6
他に住みたいところがあるから	50	86.2	47	63.5	18	48.6	115	68.0
まわりの自然が好きではないから	11	19.0	9	12.2	7	18.9	27	16.0
通学に不便だから	6	10.3	7	9.5	8	21.6	21	12.4
安心・安全面で不安だから	5	8.6	7	9.5	6	16.2	18	10.7
その他	11	19.0	18	24.3	7	18.9	36	21.3
合計	91	100.0	103	100.0	56	100.0	250	100.0



問5 千葉市のなかで住んでみたい区はありますか。(複数回答可)

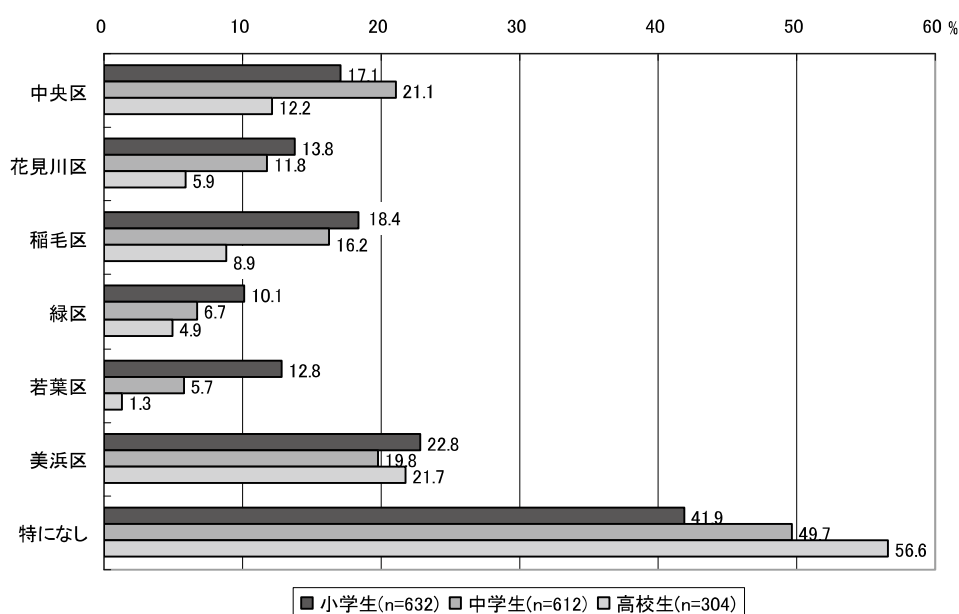
小学生調査では、「特になし」が 41.9%(265 人)、「美浜区」が 22.8%(144 人)「稲毛区」が 18.4%(116 人)となっている。

中学生調査では、「特になし」が 49.7%(304 人)、「中央区」が 21.1%(129 人)、「美浜区」が 19.8%(121 人)となっている。

高校生調査では、「特になし」が 56.6%(172 人)、「美浜区」が 21.7%(66 人)、「中央区」が 12.2%(37 人)となっている。

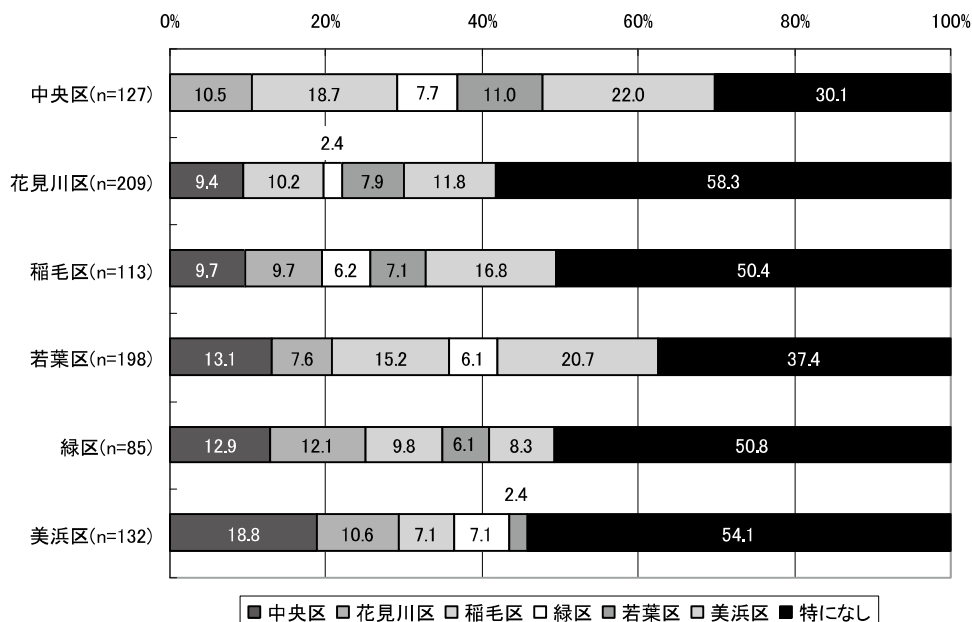
図表 2-5-1 千葉市のなかで住んでみたい区

	小学生		中学生(高校生		合計	
	回答数 (件)	構成比 (%)	回答数 (件)	構成比 (%)	回答数 (件)	構成比 (%)	回答数 (件)	構成比 (%)
中央区	108	17.1	129	21.1	37	12.2	274	17.7
花見川区	87	13.8	72	11.8	18	5.9	177	11.4
稲毛区	116	18.4	99	16.2	27	8.9	242	15.6
緑区	64	10.1	41	6.7	15	4.9	120	7.8
若葉区	81	12.8	35	5.7	4	1.3	120	7.8
美浜区	144	22.8	121	19.8	66	21.7	331	21.4
特になし	265	41.9	304	49.7	172	56.6	741	47.9



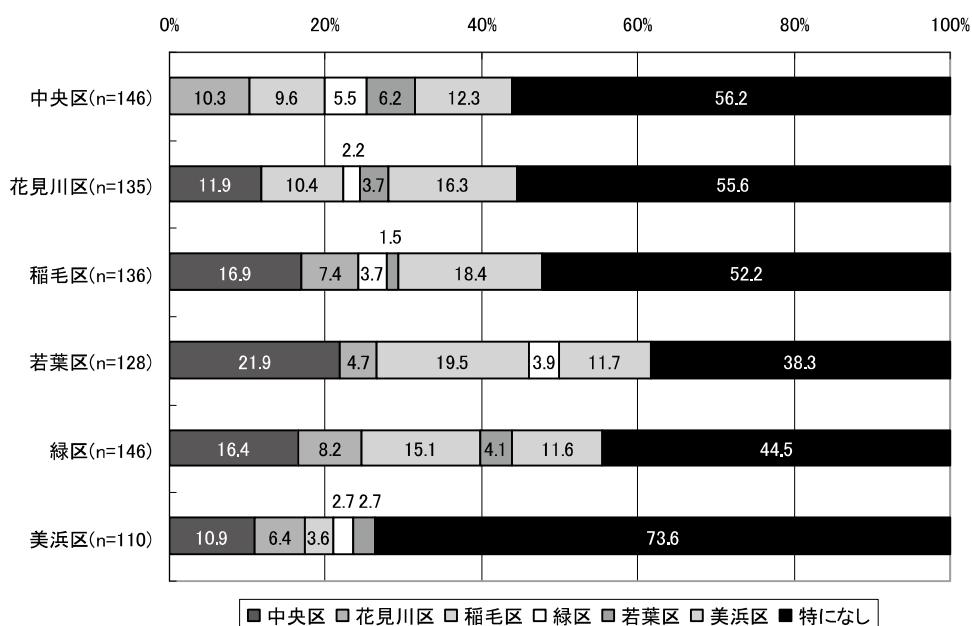
小学生調査で居住地区別にみると、以下のようになっている。

図表 2-5-2 千葉市のなかで住んでみたい区(小学生:居住地区別)



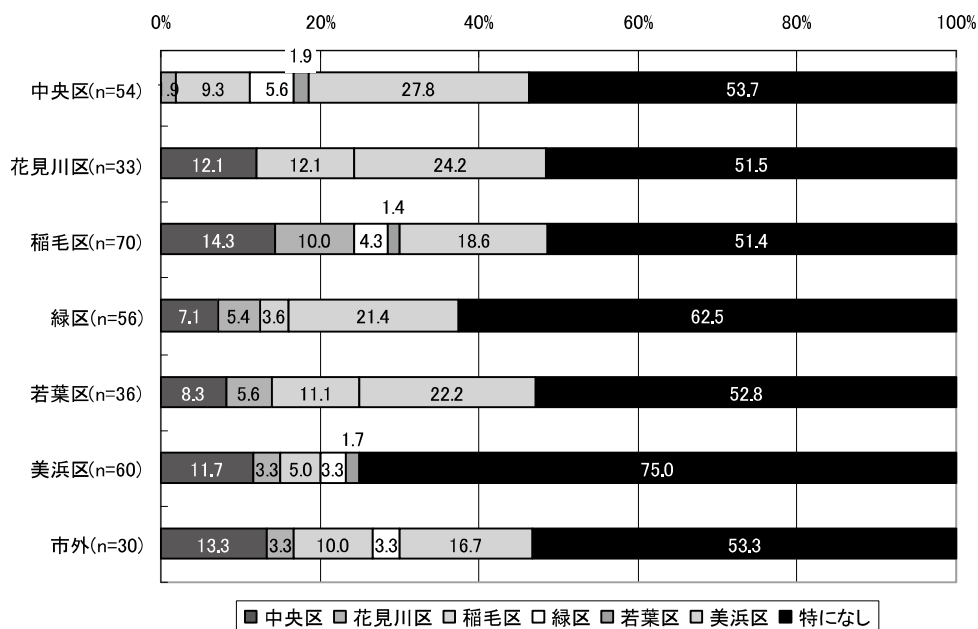
中学生調査で居住地区別にみると、以下のようになっている。

図表 2-5-3 千葉市のなかで住んでみたい区(中学生:居住地区別)



高校生調査で居住地区別にみると、以下のようになっている。

図表 2-5-4 千葉市のなかで住んでみたい区(高校生:居住地区別)



問 6 千葉市のなかで好きな場所や行ってみたい場所はありますか。(複数回答可)

小学生調査では、「千葉市科学館」が 58.2%(368 人)、「アクアリンクちば」が 54.4%(344 人)「こてはし温水プール」が 53.6%(339 人)となっている。

中学生調査では、「幕張メッセ」が 47.5% (291 人)、「アクアリンクちば」が 46.1%(282 人)「稲毛海浜公園プール」が 40.4%(247 人)となっている。

高校生調査では、「幕張メッセ」が 38.2%(116 人)、「アクアリンクちば」が 27.0%(82 人)「マリスタジアム」が 26.6%(81 人)となっている。

合計では、「幕張メッセ」が 46.6%(721 人)となっている。

図表 2-6-1 千葉市のなかで好きな場所

	順位	好きな場所	回答数 (件)	構成比 (%)
小学生(n=632)	1位	千葉市科学館(きぼーる)	368	58.2
	2位	アクアリンクちば(スケートリンク)	344	54.4
	3位	こてはし温水プール	339	53.6
	4位	幕張メッセ	314	49.7
	5位	稲毛海浜公園プール	305	48.3
中学生(n=612)	1位	幕張メッセ	291	47.5
	2位	アクアリンクちば(スケートリンク)	282	46.1
	3位	稲毛海浜公園プール	247	40.4
	4位	こてはし温水プール	237	38.7
	5位	千葉市科学館(きぼーる)	188	30.7
高校生(n=304)	1位	幕張メッセ	116	38.2
	2位	アクアリンクちば(スケートリンク)	82	27.0
	3位	マリスタジアム	81	26.6
	4位	千葉市科学館(きぼーる)	78	25.7
	5位	ポートタワー	66	21.7
合計(n=1548)	1位	幕張メッセ	721	46.6
	2位	アクアリンクちば(スケートリンク)	708	45.7
	3位	千葉市科学館(きぼーる)	634	41.0
	4位	こてはし温水プール	628	40.6
	5位	稲毛海浜公園プール	613	39.6

図表 2-6-2 千葉市のなかで好きな場所

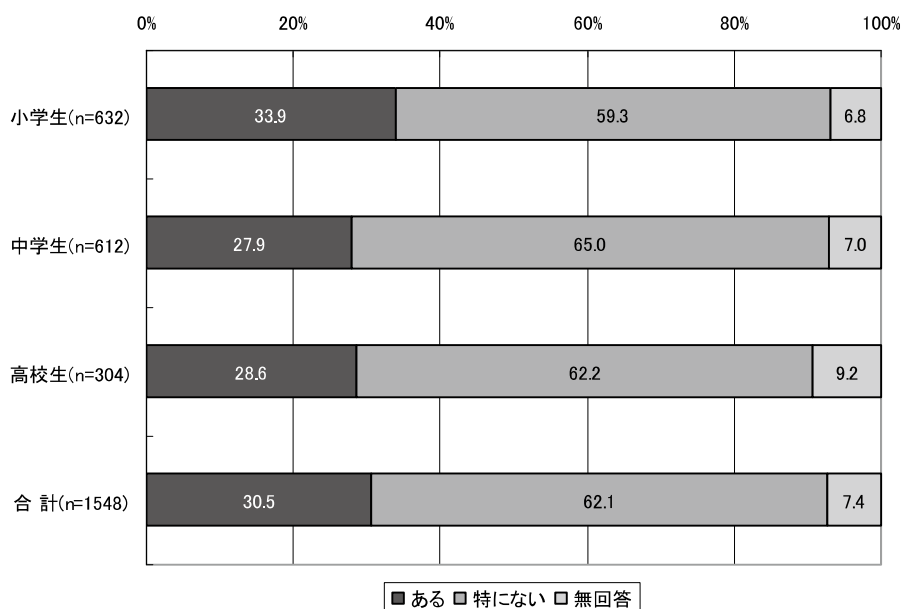
	小学生(n=632)		中学生(n=612)		高校生(n=304)		合計(n=1548)	
	回答数 (件)	構成比 (%)	回答数 (件)	構成比 (%)	回答数 (件)	構成比 (%)	回答数 (件)	構成比 (%)
アクアリンクちば(スケートリンク)	344	54.4	282	46.1	82	27.0	708	45.7
こてはし温水プール	339	53.6	237	38.7	52	17.1	628	40.6
フクダ電子アリーナ	140	22.2	91	14.9	30	9.9	261	16.9
ポートタワー	303	47.9	179	29.2	66	21.7	548	35.4
マリスタジアム	254	40.2	172	28.1	81	26.6	507	32.8
稲毛海浜公園	186	29.4	143	23.4	37	12.2	366	23.6
稲毛海浜公園プール	305	48.3	247	40.4	61	20.1	613	39.6
稲毛浅間神社	91	14.4	66	10.8	31	10.2	188	12.1
市内の公民館	35	5.5	16	2.6	8	2.6	59	3.8
市内の図書館	133	21.0	104	17.0	44	14.5	281	18.2
昭和の森公園	222	35.1	75	12.3	32	10.5	329	21.3
青葉の森公園	231	36.6	109	17.8	40	13.2	380	24.5
千葉県総合スポーツセンター	138	21.8	82	13.4	39	12.8	259	16.7
千葉県立中央博物館	126	19.9	71	11.6	22	7.2	219	14.1
千葉県立美術館	80	12.7	46	7.5	19	6.3	145	9.4
千葉公園	148	23.4	58	9.5	18	5.9	224	14.5
千葉市科学館(きぼーる)	368	58.2	188	30.7	78	25.7	634	41.0
千葉市花の美術館	78	12.3	60	9.8	23	7.6	161	10.4
千葉市動物園	240	38.0	146	23.9	55	18.1	441	28.5
千葉市美術館	94	14.9	49	8.0	20	6.6	163	10.5
千葉市立加曽利貝塚博物館	134	21.2	36	5.9	7	2.3	177	11.4
千葉市立郷土博物館	176	27.8	53	8.7	15	4.9	244	15.8
千葉寺	90	14.2	44	7.2	10	3.3	144	9.3
千葉神社	123	19.5	71	11.6	16	5.3	210	13.6
泉自然公園	134	21.2	35	5.7	13	4.3	182	11.8
幕張メッセ	314	49.7	291	47.5	116	38.2	721	46.6
幕張海浜公園	180	28.5	110	18.0	27	8.9	317	20.5
その他	17	2.7	14	2.3	3	1.0	34	2.2

問7 あなたは千葉市で自慢したいもの、あるいは自慢できるものがありますか。

小学生調査では、「特にない」が59.3%(375人)、「ある」が33.9%(214人)となっている。
 中学生調査では、「特にない」が65.0%(398人)、「ある」が27.9%(171人)となっている。
 高校生調査では、「特にない」が62.2%(189人)、「ある」が28.6%(87人)となっている。

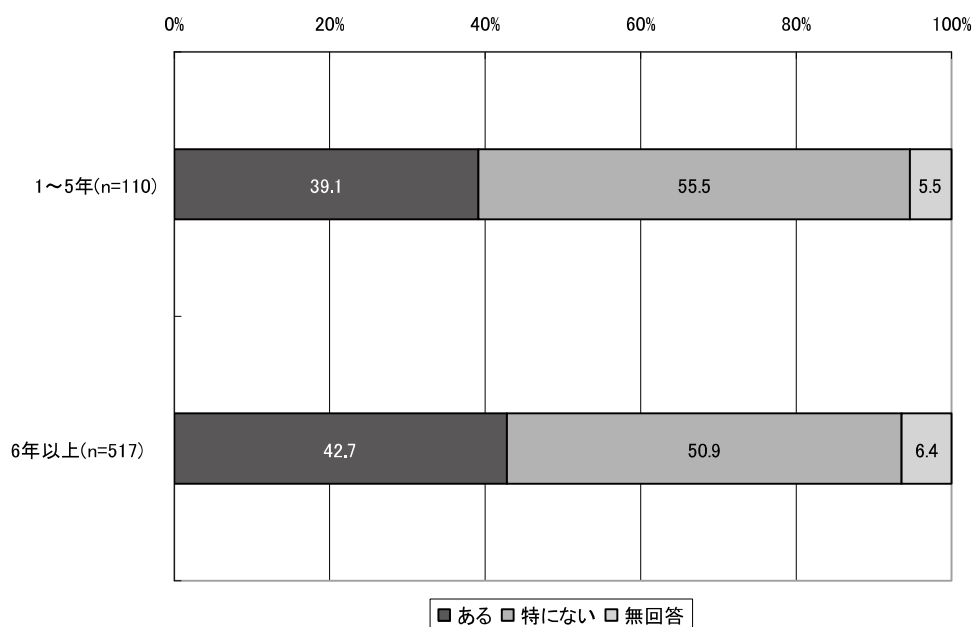
図表 2-7-1 千葉市で自慢したいもの、自慢できるもの

	小学生		中学生		高校生		合計	
	回答数 (件)	構成比 (%)	回答数 (件)	構成比 (%)	回答数 (件)	構成比 (%)	回答数 (件)	構成比 (%)
ある	214	33.9	171	27.9	87	28.6	472	30.5
特にない	375	59.3	398	65.0	189	62.2	962	62.1
無回答	43	6.8	43	7.0	28	9.2	114	7.4
合計	632	100.0	612	100.0	304	100.0	1548	100.0



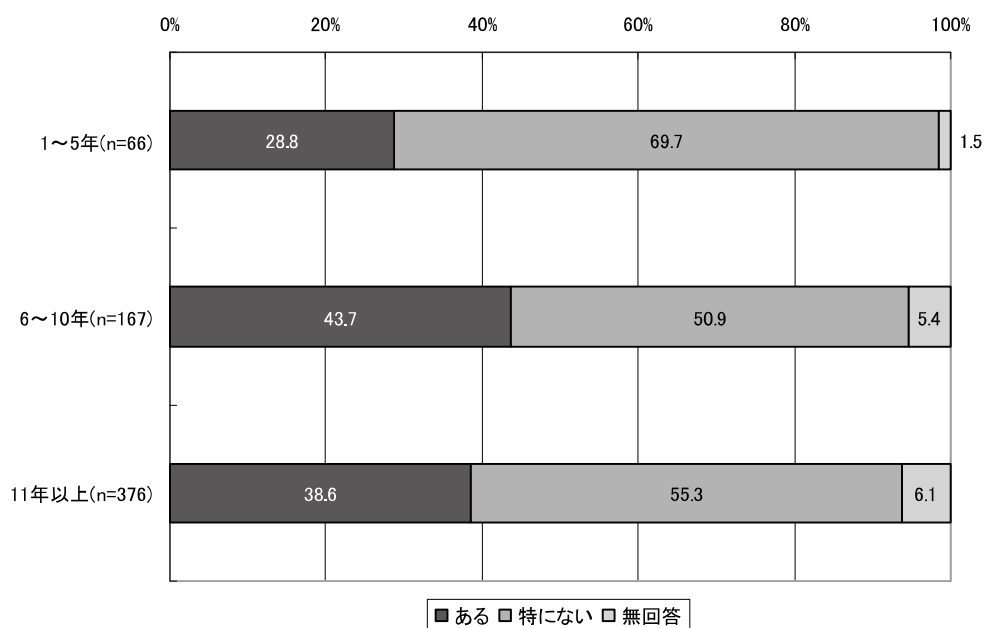
小学生調査で居住年数別にみると、以下のようになっている。

図表 2-7-2 千葉市で自慢したいもの、自慢できるもの(小学生:居住年数別)



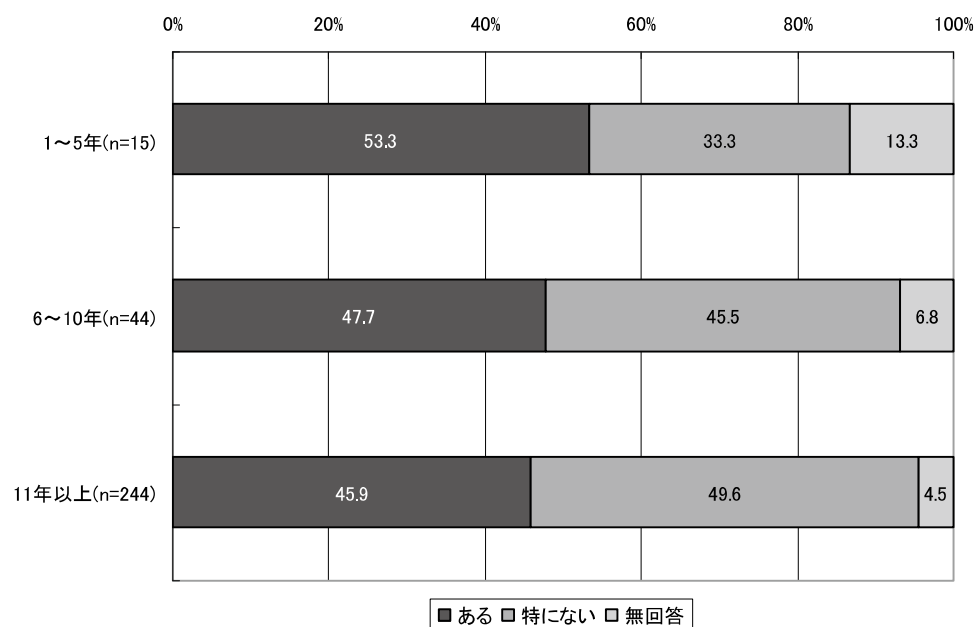
中学生調査で居住年数別にみると、以下のようになっている。

図表 2-7-3 千葉市で自慢したいもの、自慢できるもの(中学生:居住年数別)



高校生調査で居住年数別にみると、以下のようになっている。

図表 2-7-4 千葉市で自慢したいもの、自慢できるもの(高校生:居住年数別)



問7で「ある」と答えた人(自由記入)

小学生調査では、「マリスタジアム」が29人、「自然が多い」が26人となっている。
 中学生調査では、「幕張メッセ」が50人、「マリスタジアム」が29人となっている。
 高校生調査では、「幕張メッセ」が25人、「マリスタジアム」が19人となっている。
 合計では、「幕張メッセ」が94人、「マリスタジアム」が77人となっている。

図表 2-7-5 回答者の構成

	順位	住みたい場所	回答数 (件)
小学生(n=214)	1位	マリスタジアム	29
	2位	自然が多い	26
	3位	ポートタワー	19
	3位	幕張メッセ	19
	5位	千葉県科学館(きぼーる)	15
中学生(n=171)	1位	幕張メッセ	50
	2位	マリスタジアム	29
	3位	風太くん	10
	4位	モノレール	9
	5位	自然が多い	6
高校生(n=87)	1位	幕張メッセ	25
	2位	マリスタジアム	19
	3位	ちはなちゃん	4
	3位	幕張新都心	4
	3位	落花生	4
合計(n=472)	1位	幕張メッセ	94
	2位	マリスタジアム	77
	3位	自然が多い	36
	4位	風太くん	27
	5位	ポートタワー	24

(3)「千葉県」のイメージ

問1 あなたは千葉県が好きですか。

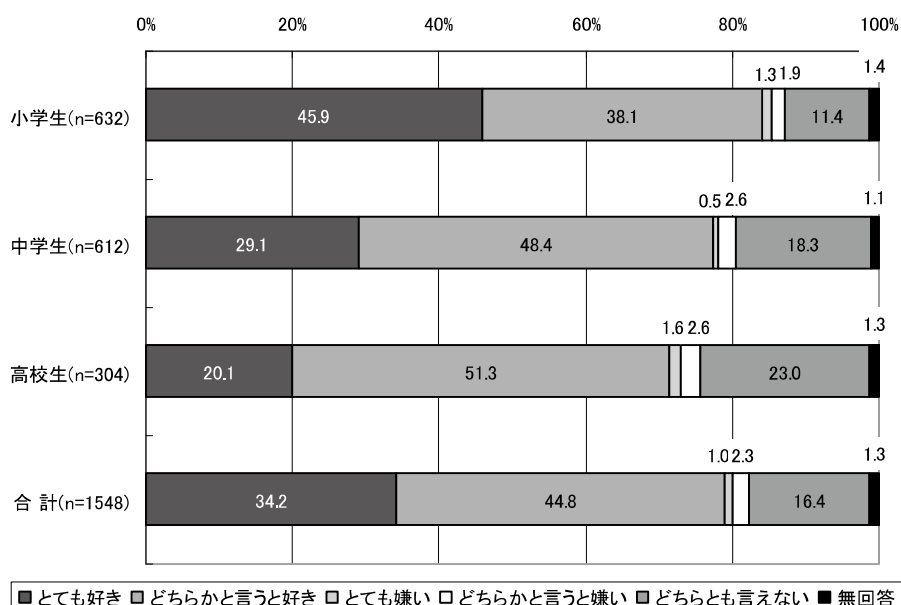
小学生調査では、「とても好き」が45.9%(290人)、「どちらかと言うと好き」が38.1%(241人)となっており、千葉県が好きという人は全体で84%(531人)にのぼった。

中学生調査では、「とても好き」が29.1%(178人)、「どちらかと言うと好き」が48.4%(296人)となっており、千葉県が好きという人は全体で77.5%(474人)にのぼった。

高校生調査では、「とても好き」が20.1%(61人)、「どちらかと言うと好き」が51.3%(156人)となっており、千葉県が好きという人は全体で71.4%(217人)にのぼった。

図表 3-1 千葉県が好きですか

	小学生		中学生		高校生		合計	
	回答数 (件)	構成比 (%)	回答数 (件)	構成比 (%)	回答数 (件)	構成比 (%)	回答数 (件)	構成比 (%)
とても好き	290	45.9	178	29.1	61	20.1	529	34.2
どちらかと言うと好き	241	38.1	296	48.4	156	51.3	693	44.8
とても嫌い	8	1.3	3	0.5	5	1.6	16	1.0
どちらかと言うと嫌い	12	1.9	16	2.6	8	2.6	36	2.3
どちらとも言えない	72	11.4	112	18.3	70	23.0	254	16.4
無回答	9	1.4	7	1.1	4	1.3	20	1.3
合計	632	100.0	612	100.0	304	100.0	1548	100.0

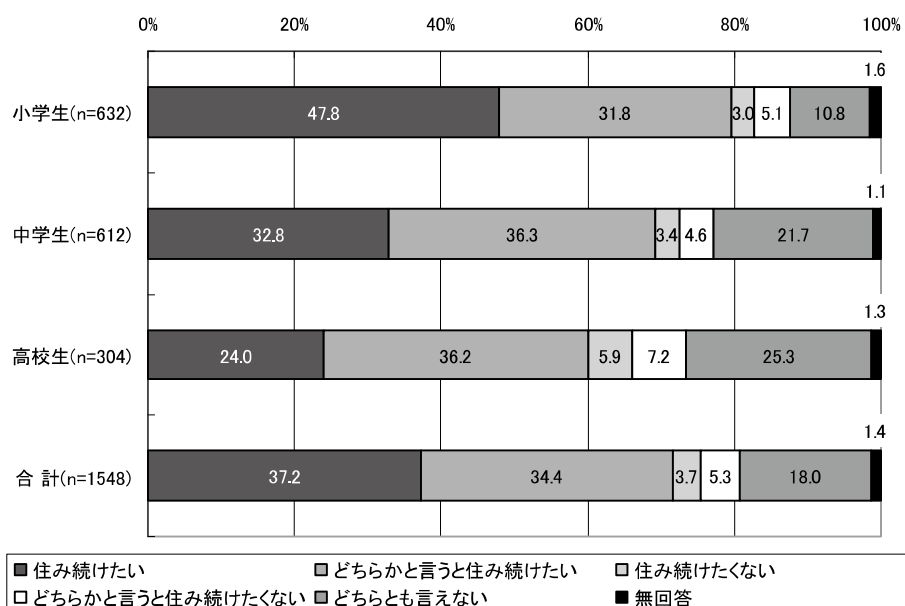


問2 あなたはこれからも千葉県に住み続けたいですか。

小学生調査では、「住み続けたい」が 47.8%(302 人)、「どちらかと言うと住み続けたい」が 31.8%(201 人) となっており、住み続けたいという人は全体で 79.6%(503 人)にのぼった。
 中学生調査では、「住み続けたい」が 32.8%(201 人)、「どちらかと言うと住み続けたい」が 36.3%(222 人) となっており、住み続けたいという人は全体で 69.1%(423 人)にのぼった。
 高校生調査では、「住み続けたい」が 24.0%(73 人)、「どちらかと言うと住み続けたい」が 36.2%(110 人) となっており、住み続けたいという人は全体で 60.2%(183 人)にのぼった。

図表 3-2 千葉県に住み続けたいですか

	小学生		中学生		高校生		合計	
	回答数 (件)	構成比 (%)	回答数 (件)	構成比 (%)	回答数 (件)	構成比 (%)	回答数 (件)	構成比 (%)
住み続けたい	302	47.8	201	32.8	73	24.0	576	37.2
どちらかと言うと 住み続けたい	201	31.8	222	36.3	110	36.2	533	34.4
住み続けたくない	19	3.0	21	3.4	18	5.9	58	3.7
どちらかと言うと 住み続けたくない	32	5.1	28	4.6	22	7.2	82	5.3
どちらとも言えない	68	10.8	133	21.7	77	25.3	278	18.0
無回答	10	1.6	7	1.1	4	1.3	21	1.4
合計	632	100.0	612	100.0	304	100.0	1548	100.0

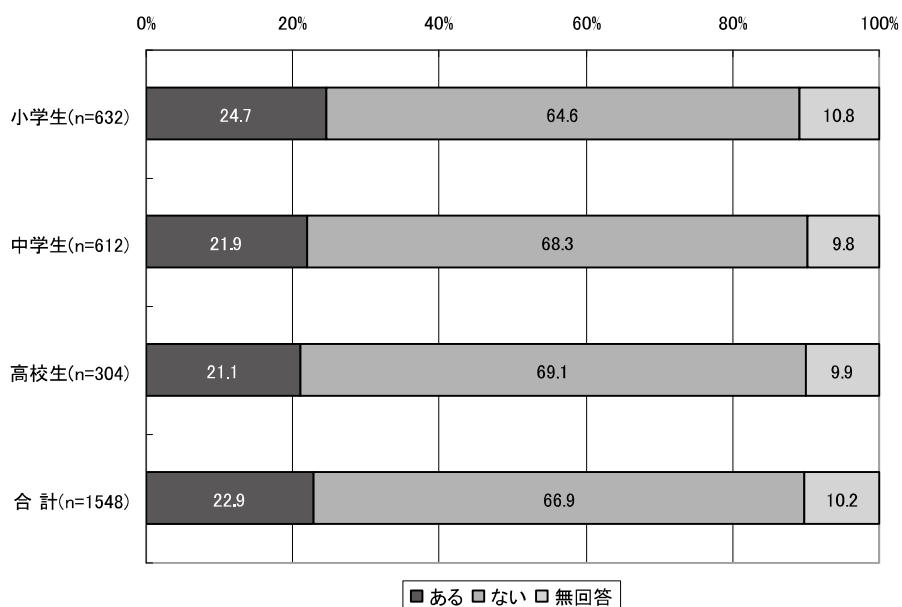


問3 千葉県のなかで千葉市の他に住んでみたい場所がありますか。

小学生調査では、「ない」が64.6%(408人)、「ある」が24.7%(156人)となっている。
 中学生調査では、「ない」が68.3%(418人)、「ある」が21.9%(134人)となっている。
 高校生調査では、「ない」が69.1%(210人)、「ある」が21.1%(64人)となっている。

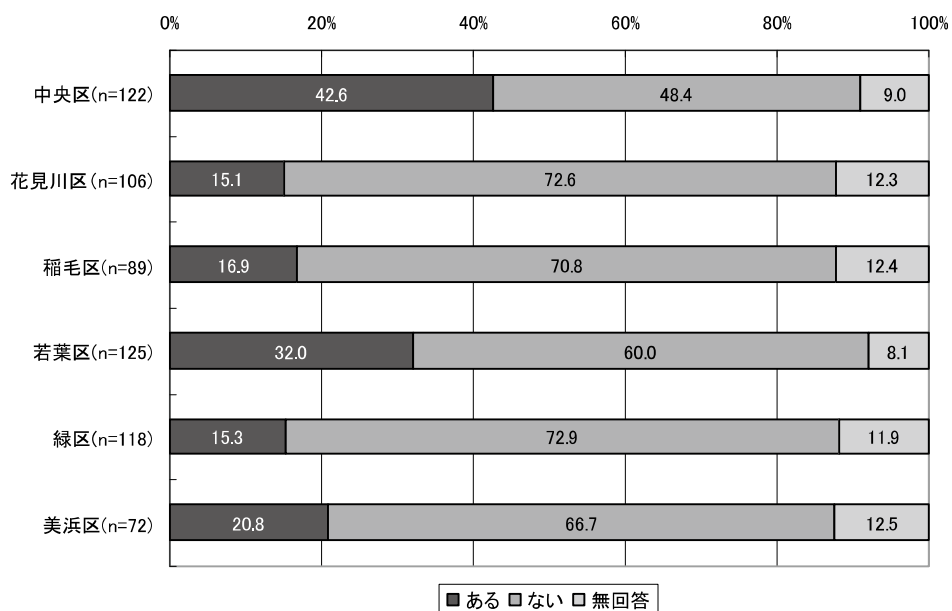
図表 3-3-1 千葉県のなかで住んでみたい場所

	小学生		中学生		高校生		合計	
	回答数 (件)	構成比 (%)	回答数 (件)	構成比 (%)	回答数 (件)	構成比 (%)	回答数 (件)	構成比 (%)
ある	156	24.7	134	21.9	64	21.1	354	22.9
ない	408	64.6	418	68.3	210	69.1	1036	66.9
無回答	68	10.8	60	9.8	30	9.9	158	10.2
合計	632	100.0	612	100.0	304	100.0	1548	100.0



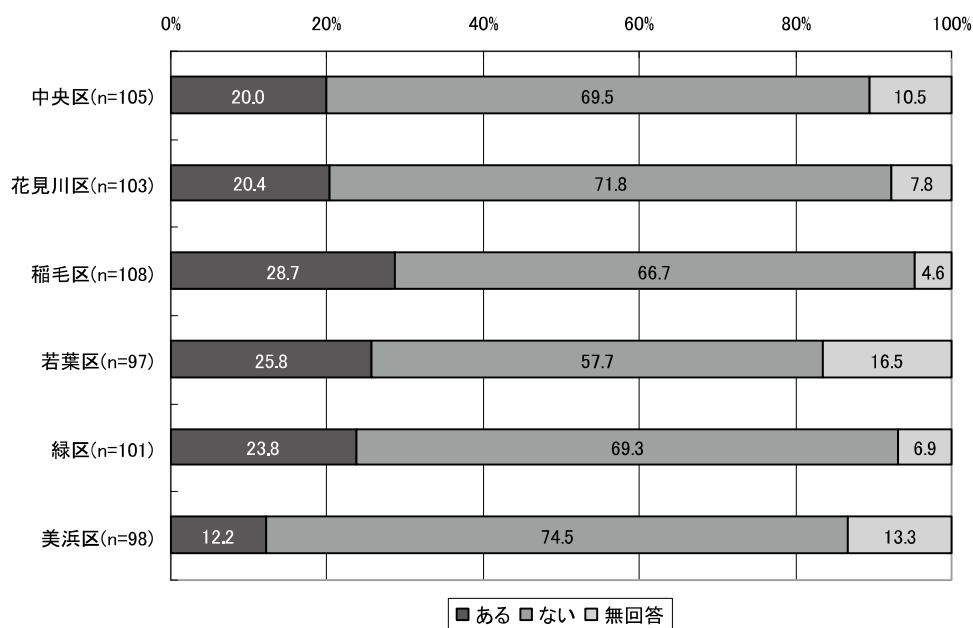
小学生調査で居住地区別にみると、以下のようになっている。

図表 3-3-2 千葉県のなかで住んでみたい場所(小学生:居住地区別)



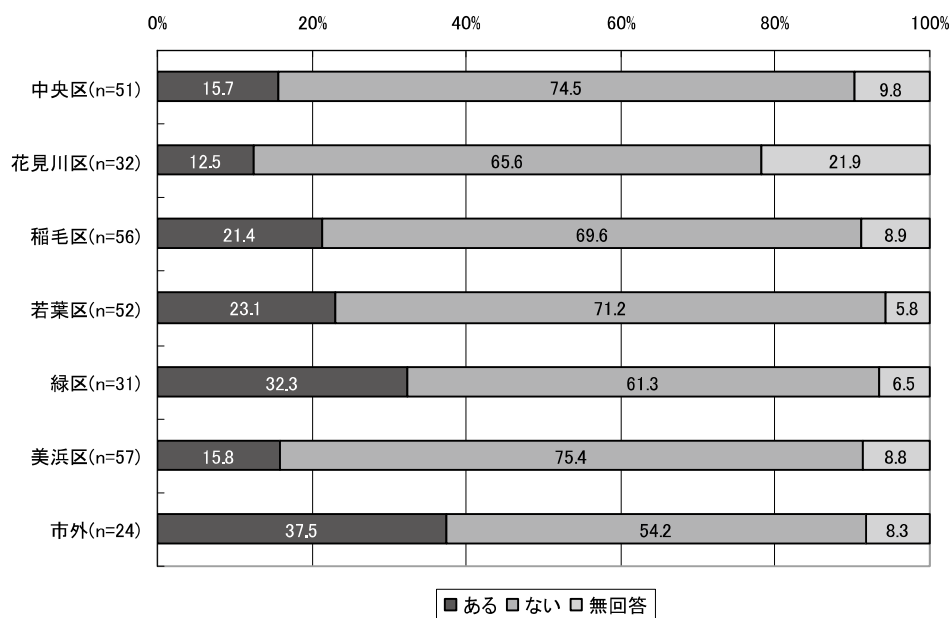
中学生調査で居住地区別にみると、以下のようになっている。

図表 3-3-3 千葉県のなかで住んでみたい場所(中学生:居住地区別)



高校生調査で居住地区別にみると、以下のようになっている。

図表 3-3-4 千葉県の中かで住んでみたい場所(高校生:居住地区別)



問3で「ある」と答えた人(自由記入)

小学生調査の中で、「ある」と回答した人は、「浦安市」が 61 人、「銚子市」が 22 人、「鴨川市」が 21 人となっている。

中学生調査の中で、「ある」と回答した人は、「浦安市」が 47 人、「船橋市」が 23 人、「館山市」が 21 人となっている。

高校生調査の中で、「ある」と回答した人は、「浦安市」が 20 人、「船橋市」が 11 人となっている。合計すると、「浦安市」が 128 人、「船橋市」が 48 人となっている。

図表 3-3-5 回答者の構成

	順位	住みたい場所	回答数 (件)
小学生(n=156)	1位	浦安市	61
	2位	銚子市	22
	3位	鴨川市	21
	4位	船橋市	14
	5位	館山市	11
中学生(n=134)	1位	浦安市	47
	2位	船橋市	23
	3位	館山市	21
	4位	鴨川市	10
	5位	市原市	6
高校生(n=64)	1位	浦安市	20
	2位	船橋市	11
	3位	習志野市	3
	3位	館山市	3
	3位	市川市	3
合計(n=354)	1位	浦安市	128
	2位	船橋市	48
	3位	館山市	35
	4位	鴨川市	31
	5位	銚子市	30

問4 千葉県のなかで好きな場所や行ってみたい場所がありますか。(複数回答可)

小学生調査では、「東京ディズニーリゾート」が 85.4%(540 人)、「鴨川シーワールド」が 69.3% (438 人)、「マザー牧場」が 54.4%(344 人)となっている。

中学生調査では、「東京ディズニーリゾート」が 80.7%(494 人)、「鴨川シーワールド」が 50.7% (310 人)、「海ほたる」が 27.8%(170 人)となっている。

高校生調査では、「東京ディズニーリゾート」が 72.7%(221 人)、「鴨川シーワールド」が 38.2% (116 人)、「東京ドイツ村」が 21.4%(65 人)となっている。

図表 3-4-1 千葉県のなかで好きな場所

	順位	好きな場所	回答数 (件)	構成比 (%)
小学生(n=632)	1位	東京ディズニーリゾート	540	85.4
	2位	鴨川シーワールド	438	69.3
	3位	マザー牧場	344	54.4
	4位	東京ドイツ村	336	53.2
	5位	アンデルセン公園	297	47.0
中学生(n=612)	1位	東京ディズニーリゾート	494	80.7
	2位	鴨川シーワールド	310	50.7
	3位	海ほたる	170	27.8
	4位	成田国際空港	165	27.0
	5位	東京ドイツ村	158	25.8
高校生(n=304)	1位	東京ディズニーリゾート	221	72.7
	2位	鴨川シーワールド	116	38.2
	3位	東京ドイツ村	65	21.4
	4位	マザー牧場	59	19.4
	5位	成田国際空港	54	17.8
	5位	九十九里海岸	54	17.8
合計(n=1548)	1位	東京ディズニーリゾート	1255	81.1
	2位	鴨川シーワールド	864	55.8
	3位	東京ドイツ村	559	36.1
	4位	マザー牧場	558	36.0
	5位	海ほたる	476	30.7

図表 3-4-2 千葉県の中かで好きな場所

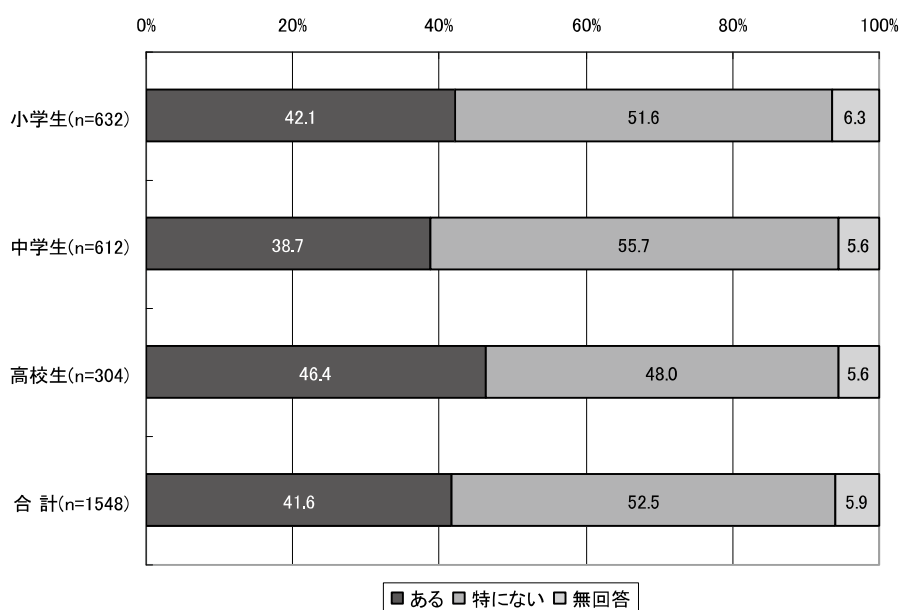
	小学生		中学生		高校生		合計	
	回答数 (件)	構成比 (%)	回答数 (件)	構成比 (%)	回答数 (件)	構成比 (%)	回答数 (件)	構成比 (%)
アンデルセン公園	297	47.0	115	18.8	30	9.9	442	28.6
マザー牧場	344	54.4	155	25.3	59	19.4	558	36.0
海ほたる	265	41.9	170	27.8	41	13.5	476	30.7
鴨川シーワールド	438	69.3	310	50.7	116	38.2	864	55.8
鋸山	219	34.7	95	15.5	12	3.9	326	21.1
九十九里海岸	265	41.9	143	23.4	54	17.8	462	29.8
犬吠崎灯台	127	20.1	49	8.0	16	5.3	192	12.4
国立歴史民俗博物館	106	16.8	45	7.4	11	3.6	162	10.5
勝浦海中公園	124	19.6	42	6.9	14	4.6	180	11.6
水郷佐原	83	13.1	18	2.9	6	2.0	107	6.9
成田ゆめ牧場	182	28.8	59	9.6	17	5.6	258	16.7
成田国際空港	211	33.4	165	27.0	54	17.8	430	27.8
成田山新勝寺	106	16.8	48	7.8	25	8.2	179	11.6
川村記念美術館	57	9.0	21	3.4	6	2.0	84	5.4
東京ディズニーリゾート	540	85.4	494	80.7	221	72.7	1255	81.1
東京ドイツ村	336	53.2	158	25.8	65	21.4	559	36.1
房総のむら	130	20.6	47	7.7	15	4.9	192	12.4
養老溪谷	86	13.6	70	11.4	29	9.5	185	12.0
その他	15	2.4	12	2.0	5	1.6	31	2.0

問 5 あなたが千葉県で自慢したいもの、あるいは自慢できるものがありますか。

小学生調査では、「特にない」が 51.6%(326 人)、「ある」が 42.1%(266 人)となっている。
 中学生調査では、「特にない」が 55.7%(341 人)、「ある」が 38.7%(237 人)となっている。
 高校生調査では、「特にない」が 48.0%(146 人)、「ある」が 46.4%(141 人)となっている。

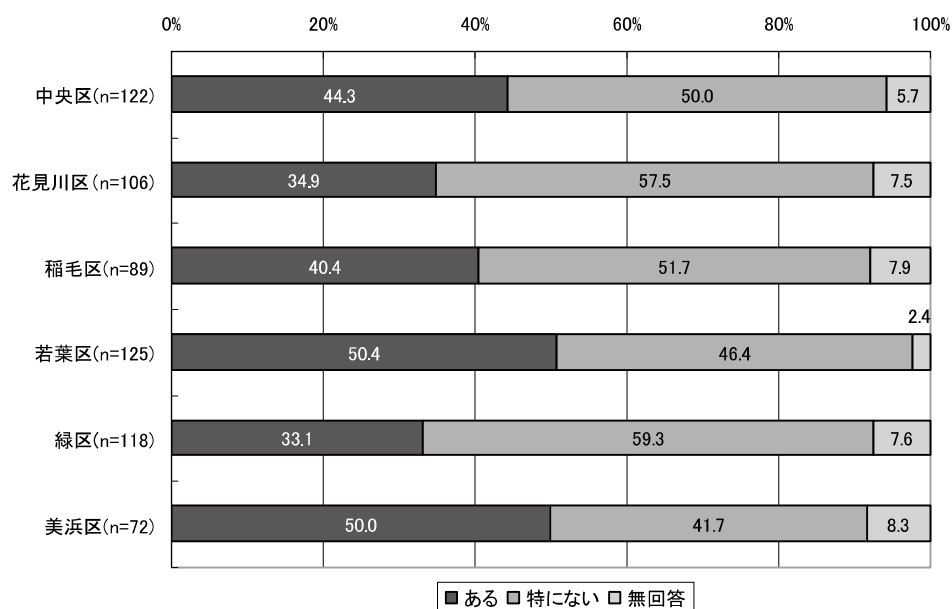
図表 3-5-1 千葉県で自慢したいもの、自慢できるもの

	小学生		中学生		高校生		合計	
	回答数 (件)	構成比 (%)	回答数 (件)	構成比 (%)	回答数 (件)	構成比 (%)	回答数 (件)	構成比 (%)
ある	266	42.1	237	38.7	141	46.4	644	41.6
特にない	326	51.6	341	55.7	146	48.0	813	52.5
無回答	40	6.3	34	5.6	17	5.6	91	5.9
合計	632	100.0	612	100.0	304	100.0	1548	100.0



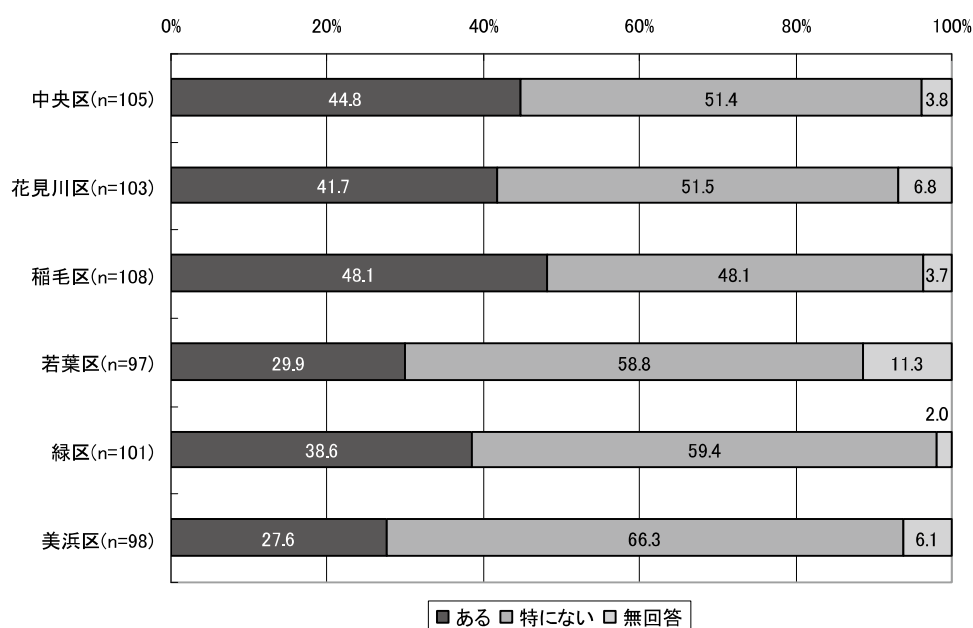
小学生調査で居住地区別にみると、以下のようになっている。

図表 3-5-2 千葉県で自慢したいもの、自慢できるもの(小学生:居住地区別)



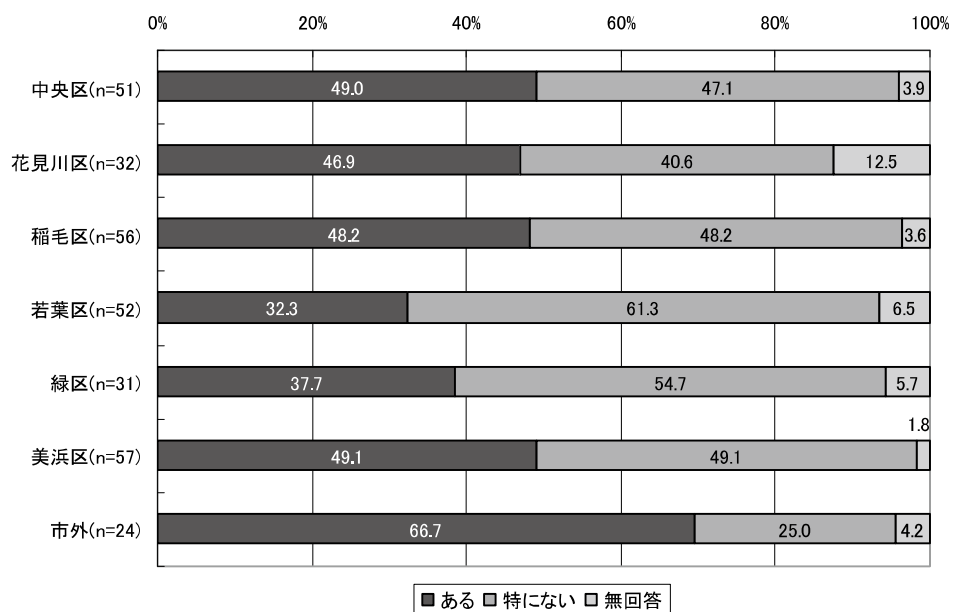
中学生調査で居住地区別にみると、以下のようになっている。

図表 3-5-3 千葉県で自慢したいもの、自慢できるもの(中学生:居住地区別)



高校生調査で居住地区別にみると、以下のようになっている。

図表 3-5-4 千葉県で自慢したいもの、自慢できるもの(高校生:居住地区別)



問5で「ある」と答えた人(自由記入)

小学生調査では、「東京ディズニーリゾート」が139人、「成田国際空港」が51人、「海」が12人となっている。

中学生調査では、「東京ディズニーリゾート」が164人、「成田国際空港」が33人、「落花生」が10人となっている。

高校生調査では、「東京ディズニーリゾート」が94人、「成田国際空港」が12人、「落花生」が5人となっている。

図表 3-5-5 回答者の構成

	順位	自慢したいもの	回答数 (件)
小学生(n=266)	1位	東京ディズニーリゾート	139
	2位	成田国際空港	51
	3位	海	12
	4位	鴨川シーワールド	8
	5位	チーバくん	7
中学生(n=237)	1位	東京ディズニーリゾート	164
	2位	成田国際空港	33
	3位	落花生	10
	4位	九十九里海岸	7
	5位	鴨川シーワールド	4
高校生(n=141)	1位	東京ディズニーリゾート	94
	2位	成田国際空港	12
	3位	落花生	5
	4位	九十九里海岸	4
	5位	幕張新都心	2
合計(n=644)	1位	東京ディズニーリゾート	397
	2位	成田国際空港	96
	3位	落花生	21
	4位	九十九里海岸	17
	5位	鴨川シーワールド	13

(4)ちばについて学ぶ

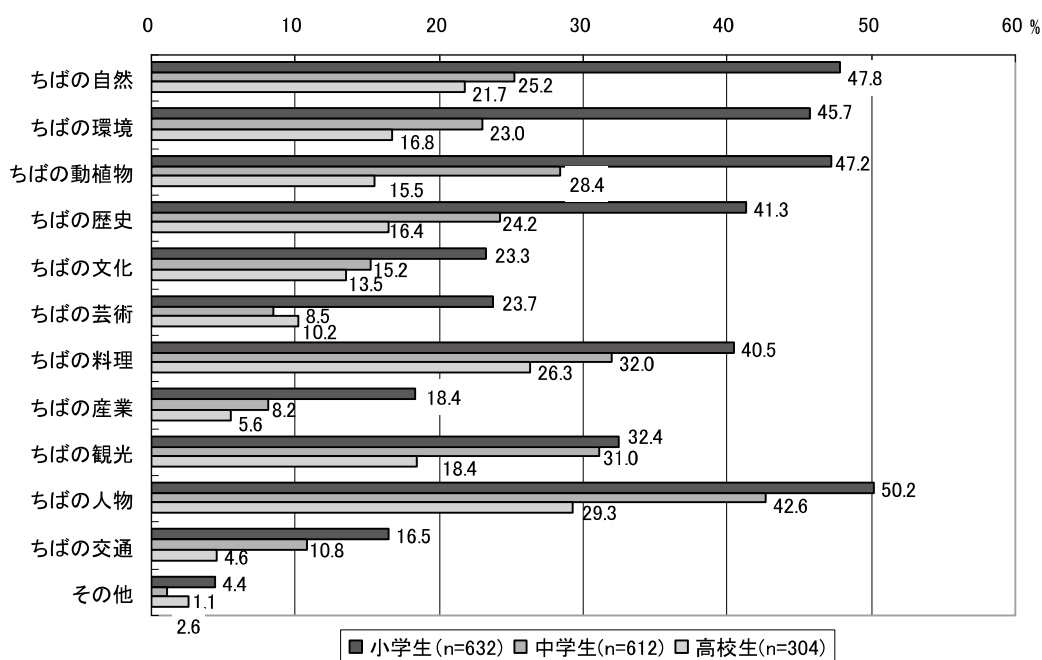
問1 あなたがちばについて学ぶとしたらどの内容に関心がありますか。(複数回答可)

小学生調査では、「ちばの人物」が50.2%(317人)、「ちばの自然」が47.8%(302人)、「ちばの動植物」が47.2%(298人)となっている。

中学生調査では、「ちばの人物」が42.6%(261人)、「ちばの料理」が32.0%(196人)、「ちばの観光」が31.0%(190人)となっている。

高校生調査では、「ちばの人物」が29.3%(89人)、「ちばの料理」が26.3%(80人)、「ちばの自然」が21.7%(66人)となっている。

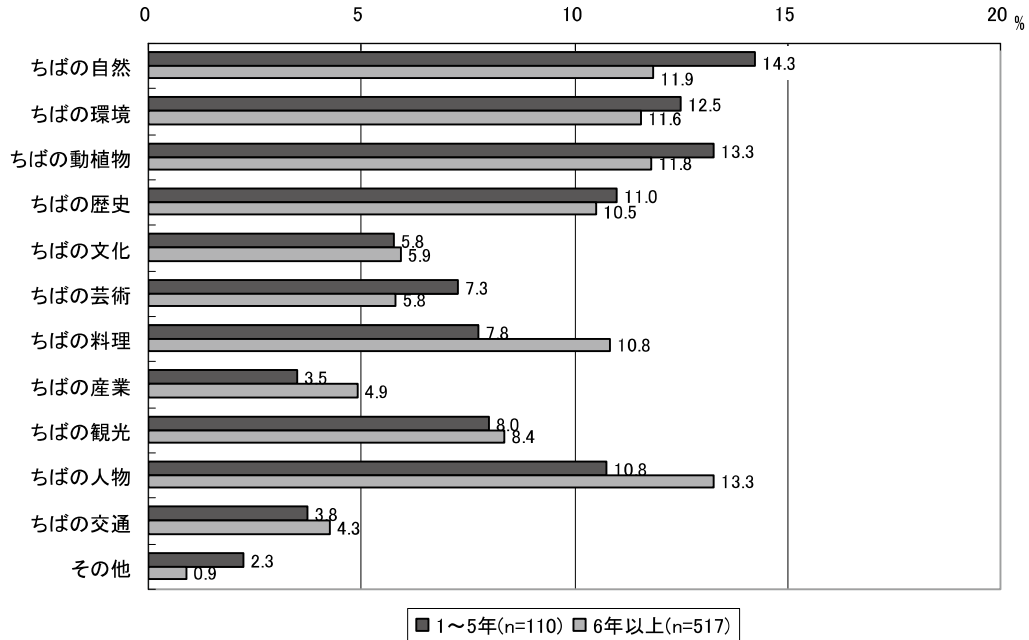
図表 4-1-1 関心のあるテーマ



	小学生 (n=632)		中学生(n=612)		高校生(n=304)		合計(n=1548)	
	回答数 (件)	構成比 (%)	回答数 (件)	構成比 (%)	回答数 (件)	構成比 (%)	回答数 (件)	構成比 (%)
ちばの自然 (房総半島の成り立ち、夷隅川、九十九里海岸など)	302	47.8	154	25.2	66	21.7	522	33.7
ちばの環境 (海岸線の様子、絶滅しそうな動物・植物など)	289	45.7	141	23.0	51	16.8	481	31.1
ちばの動植物 (鳥、昆虫、海や川の魚、花、樹木など)	298	47.2	174	28.4	47	15.5	519	33.5
ちばの歴史 (千葉氏の起り、花見川の開発、貝塚・古墳など)	261	41.3	148	24.2	50	16.4	459	29.7
ちばの文化 (神社やお寺、ちばにゆかりのある文化人など)	147	23.3	93	15.2	41	13.5	281	18.2
ちばの芸術 (ちばにゆかりのある文学・絵画など)	150	23.7	52	8.5	31	10.2	233	15.1
ちばの料理 (太巻き寿司、ピーナッツみそ、いわしだんごなど)	256	40.5	196	32.0	80	26.3	532	34.4
ちばの産業 (京葉工業地帯の発達、農業・漁業など)	116	18.4	50	8.2	17	5.6	183	11.8
ちばの観光 (外房の海岸、水郷、地域の祭りなど)	205	32.4	190	31.0	56	18.4	451	29.1
ちばの人物 (伊能忠敬、活躍中のアーティスト・芸能人など)	317	50.2	261	42.6	89	29.3	667	43.1
ちばの交通 (利根川・東京湾で使われた船、鉄道、街道など)	104	16.5	66	10.8	14	4.6	184	11.9
その他	28	4.4	7	1.1	8	2.6	43	2.8

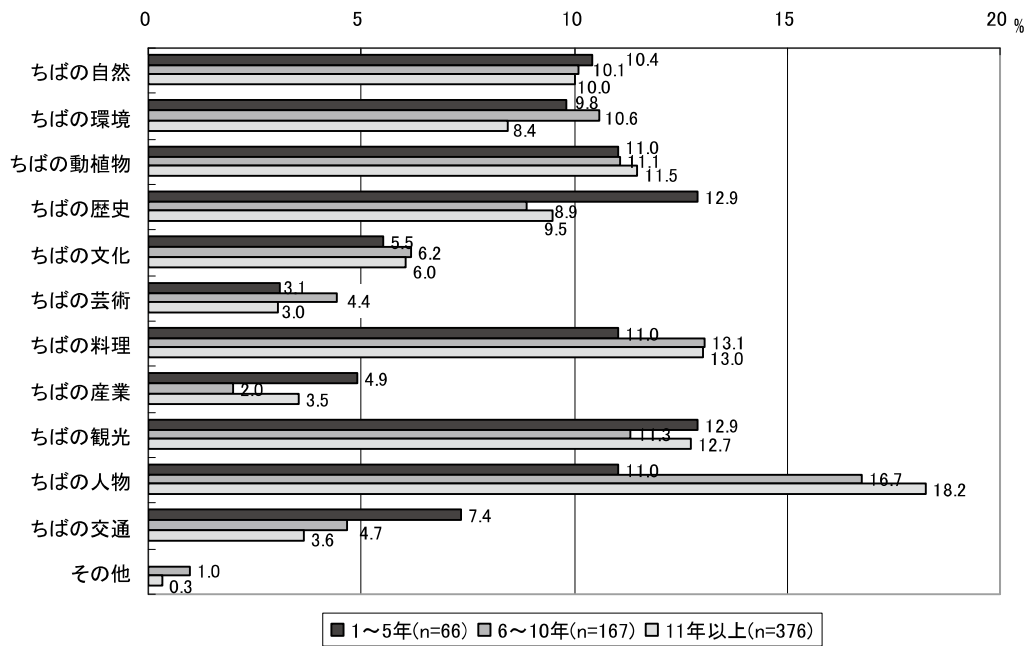
小学生調査で居住年数別にみると、以下のようになっている。

図表 4-1-2 関心のあるテーマ(小学生:居住年数別)



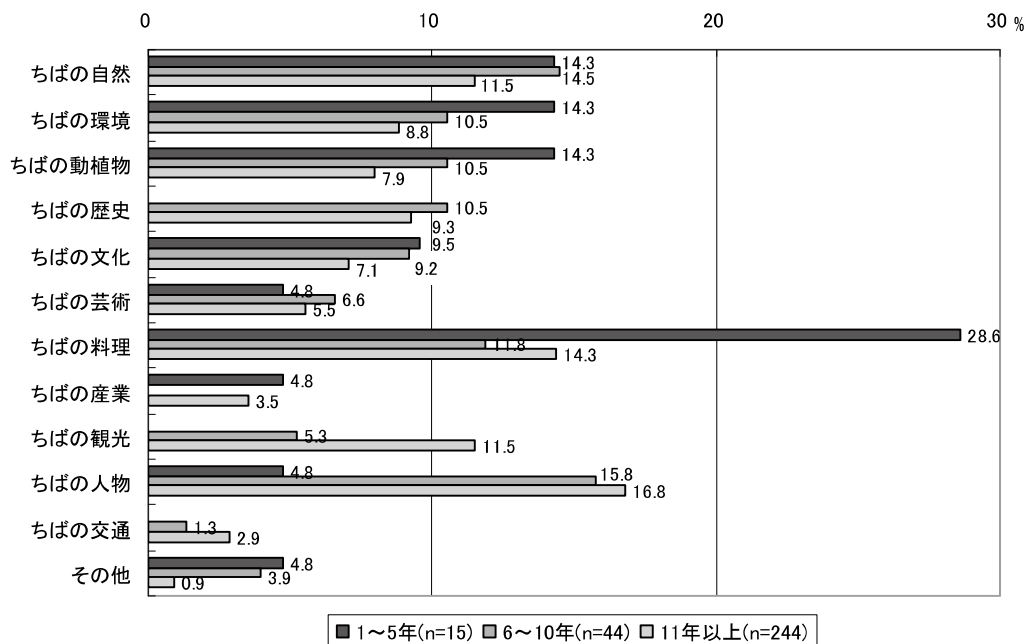
中学生調査で居住年数別にみると、以下のようになっている。

図表 4-1-3 関心のあるテーマ(中学生:居住年数別)



高校生調査で居住年数別にみると、以下のようになっている。

図表 4-1-4 関心のあるテーマ(高校生:居住年数別)



第3章 調査結果のまとめ

「ちば」を学ぶ事業について

本アンケート調査（以下本調査）では、「ちば」を学ぶ地域学についての意識調査を実施した。

「ちば」を学ぶ事業について、千葉市生涯学習センターは、平成13年度より「ちばカレッジ」として実施している。

「ちばカレッジ」の実施に先立ち、千葉市生涯学習審議会専門部会報告の『「ちば」を学び創る学習プログラムの基本的方向性について』（平成11年3月）がまとめられた。その中で、「ちば」を学ぶ事業の現状と課題が整理され、参画型学習（LEC学習＝L：知識型 E：体験型 C：創造型）の必要性と、具体的なプログラム展開にあたっての学習のカテゴリーが示された。

これまでの「ちば」についての意識調査

「ちば」についての意識に関するアンケート調査としては、これまでに千葉大学教育社会学研究室による『こども：千葉愛着心の調査』（平成8年3月）、『千葉市民の愛着心と学習意欲に関する調査』（平成9年11月）が実施されており、これらは「千葉学」研究会により『千葉市民の愛着心と学習意欲―「千葉都民」は本当か？―』としてまとめられている。

本調査では、千葉大学のアンケートと同じ内容の設問を設け、12年の歳月を隔てた意識の変化についても比較を試みている。成人の「千葉市が好きですか」「千葉県が好きですか」に対する答えは、「とても好き」「まあ好き」「どちらかというが好き」という表現を合わせると、平成9年調査・平成21年調査ともにそれぞれ約8割前後となり、千葉市や千葉県といった「ちば」に対する愛着心については、大きな変化がないことが確認された。

また当センターでは『千葉市生涯学習に関するアンケート』（平成20年3月）を実施している。生涯学習についての意識調査という広い観点での設問ではあったが、「あなたが興味を持っていることはなんですか」という設問の中で「地域に関する教養の講座」への回答は全体の7.5%という低い比率であった。さらに、千葉市で5年ごとに実施している生涯学習基礎調査（最新は平成21年10月）の中でも、千葉市内の生涯学習施設の利用状況と利用意向への設問があり、本調査の「千葉市内で好きな場所はありますか」の設問と関連するものでもある。また千葉県が実施している『第38回 県政に関する世論調査の結果について』（平成21年11月）では、千葉県内での今後の居住意向やその理由、県についての知りたい情報等の項目がある。

このように本調査の結果は、他のアンケート調査データとの比較を行うことによって、より細やかな市民県民の意識の実態の解明へとつながる。

意識の傾向と今後の視点

今回集計されたデータは、小学生・中学生・高校生から成人までを対象としたアンケート調査結果である。回答者の属性についての設問と、各設問とのクロス集計により、年代や居住地区、ある

いは出身地による意識の差を抽出することができた。

千葉市についての愛着心を尋ねた「千葉市が好きですか」に対する「とても好き」「どちらかと言うと好き」の合計は、小学生 82.4%、中学生 76.3%、高校生 70.1%、千葉県についての愛着心を尋ねた「千葉県が好きですか」に対する「とても好き」「どちらかと言うと好き」の合計は、小学生 84.0%、中学生 77.5%、高校生 71.4%であった。児童・生徒の愛着心の意識では、小学生から高校生へと年齢が上がるにしたがって低下してくる傾向が明らかになった。

また居住地の将来展望については、千葉大学調査『千葉市民の愛着心と学習意欲』では、大人の「これからも千葉市にとっても住みたい」「まあ住みたい」の合計は 87.5%、児童・生徒（小学生～高校生の合計）では 55.3%であった。本調査での千葉市の「これからも千葉市に住み続けたい」「どちらかといえば住み続けたい」の大人の合計は 77.5%、児童・生徒（小学生～高校生の合計）では 69.0%である。これは前者が四択であるのに対し、後者が「どちらともいえない」という回答を含んだ五択であったことや、設問の表現により単純な比較は出来ないが、12年前よりも大人と児童・生徒との意識差は縮まっている傾向にある。

成人への設問の「千葉市の中で現在お住まいの処以外に住んでみたい区はありますか」（P15）では、美浜区のお住まいの 67.2%の方が、特になしと答え、全6区の中で一番現居住地への満足度が高く、他の5区のそれぞれで「美浜区」が一番の人気となっていることも特徴的な傾向である。これは一例であるが、単純集計の全体の傾向では埋没してしまう「居住地区」という属性によって導き出される回答者の意識の傾向は、地域単位で実施される「ちば」を学ぶ事業の展開の際には、考慮されるべき重要な視点でもある。また「年代」等の属性についても、各種の「ちば」を学ぶ事業としての講座・イベントの展開に当たっては、実施の設定時間や内容などの面で、十分に参考とすべきものである。

結語

成人を対象とした本調査での地域学に対するイメージでは、「郷土の歴史」（65.6%）、「地域の自然や環境」（56.3%）という主に個人の学習ニーズに属する回答に対し、「地域（まち）づくり」（28.8%）、「地域の課題等」（22.4%）といった住民自らが主体的に関わってゆく姿勢についても一定の回答を得た。

そもそも地域学とは何のために実施されるべきか、という原点について本調査では「郷土に対する愛着心」というキーワードを基に設問を検討し、アンケートを実施したところでもある。

市民県民の「ちば」に関する関心について、本調査では一定の傾向を抽出したが、今後はより具体的な「ちば」を学ぶ事業に結び付ける作業が求められる。その手掛かりとなるのは、最後の自由記入の設問（P41）の意見の中にあつた「地域の方から学ぶ」「話してもらおう機会」を設ける、そして地域のことを世代を超えて「伝える」ということが大切な要素となってくるであろう。また同時にクロス集計での傾向が示すように、市民県民の一人一人が持つ属性に対するきめ細やかな部分への配慮が必要となる。

『ちば』に関するアンケート



—アンケート調査ご協力をお願い—

本日は千葉市生涯学習センター主催まなびフェスタ2009にご来場いただきまして、ありがとうございます。

また生涯学習の推進に関しまして、ご理解とご協力をいただき、誠にありがとうございます。

この度の、まなびフェスタ開催に際し、アンケート調査を実施いたします。

このアンケート調査は、皆さまの地域や郷土についての意識・興味関心についてお伺いし、これからの千葉市における生涯学習事業の充実のための参考資料とすることを目的としています。

ご多忙の折とは存じますが、調査の趣旨をご理解のうえ、ご協力くださいまうようお願い申し上げます。

平成21年12月

千葉市生涯学習センター

◆調査票のご記入にあたって◆

●調査対象

20歳以上の方がお答えください。20歳未満の方が当アンケートをお持ちの場合は、保護者の方にご回答頂けますようお願いいたします。

●回答方法

各設問を読んで、選択肢の中で該当するものを1つ選び、□に✓をつけてください。「複数回答可」と書かれてある設問では、該当する項目すべてに✓をつけてください。

●回答期日と提出方法

このアンケートは、**12月25日(金)まで**に付属の封筒に入れ、お近くの郵便ポストに投函してください。なお、切手を貼る必要はありません。

●この調査につきまして、ご質問などがございましたら、下記の問合せ先まで、ご連絡をお願いいたします。

【問合せ先】

千葉市生涯学習センター 企画研修係

電話 043-207-5820

【調査票 一般調査】

1 あなたご自身についてお伺いします。

- (1) 性別 男性 女性
- (2) 年齢
- | | | |
|-------------------------------|-------------------------------|---------------------------------|
| <input type="checkbox"/> 20歳代 | <input type="checkbox"/> 30歳代 | <input type="checkbox"/> 40歳代 |
| <input type="checkbox"/> 50歳代 | <input type="checkbox"/> 60歳代 | <input type="checkbox"/> 70歳代以上 |
- (3) お住まい
- | | | | |
|------------------------------|-------------------------------|------------------------------|-----------------------------|
| <input type="checkbox"/> 中央区 | <input type="checkbox"/> 花見川区 | <input type="checkbox"/> 稲毛区 | <input type="checkbox"/> 緑区 |
| <input type="checkbox"/> 若葉区 | <input type="checkbox"/> 美浜区 | <input type="checkbox"/> 市外 | |
- (4) 一緒にお住まいの家族等について、あてはまるものすべてをお選びください。
- | | | |
|-------------------------------------|--------------------------------------|---------------------------------|
| <input type="checkbox"/> 小学校入学前の乳幼児 | <input type="checkbox"/> 小学生 | <input type="checkbox"/> 中学生 |
| <input type="checkbox"/> 高校生 | <input type="checkbox"/> 大学・短大・専門学校生 | <input type="checkbox"/> 社会人 |
| <input type="checkbox"/> 配偶者 | <input type="checkbox"/> 親 | <input type="checkbox"/> 同居家族なし |
- (5) ご職業
- | | | |
|------------------------------------|--------------------------------|----------------------------------|
| <input type="checkbox"/> 会社員・会社役員 | <input type="checkbox"/> 公務員 | <input type="checkbox"/> 自営業・自由業 |
| <input type="checkbox"/> パート・アルバイト | <input type="checkbox"/> 主婦・主夫 | <input type="checkbox"/> 無職 |
- (6) ご勤務地があれば、あてはまるものをお選びください。
- | | | | |
|-------------------------------|-------------------------------|-------------------------------|------------------------------|
| <input type="checkbox"/> 千葉市内 | <input type="checkbox"/> 千葉県内 | <input type="checkbox"/> 東京都内 | <input type="checkbox"/> その他 |
|-------------------------------|-------------------------------|-------------------------------|------------------------------|
- (7) あなたはどこで生まれましたか。
- | | | |
|------------------------------|------------------------------|-------------------------------|
| <input type="checkbox"/> 千葉市 | <input type="checkbox"/> 千葉県 | <input type="checkbox"/> 千葉県外 |
|------------------------------|------------------------------|-------------------------------|
- (8) あなたは何年くらい千葉市あるいは千葉県に住んでいますか。
- | | | |
|----------------------------------|---------------------------------|----------------------------------|
| <input type="checkbox"/> 5年未満 | <input type="checkbox"/> 5年～10年 | <input type="checkbox"/> 10年～20年 |
| <input type="checkbox"/> 20年～30年 | <input type="checkbox"/> 30年以上 | |
- (9) 生涯学習センターの利用について、あてはまるものをお選びください。
- | | |
|-----------------------------------|---------------------------------------|
| <input type="checkbox"/> よく利用する | <input type="checkbox"/> ときどき利用する |
| <input type="checkbox"/> はじめて利用した | <input type="checkbox"/> 一度も利用したことがない |

2 あなたの「千葉市」のイメージについてお伺いします。

- (1) あなたは千葉市が好きですか。
- | | |
|------------------------------------|-------------------------------------|
| <input type="checkbox"/> とても好き | <input type="checkbox"/> どちらかと言うと好き |
| <input type="checkbox"/> とても嫌い | <input type="checkbox"/> どちらかと言うと嫌い |
| <input type="checkbox"/> どちらとも言えない | |
- (2) あなたはこれからも千葉市に住み続けたいですか。
- | | |
|-----------------------------------|---|
| <input type="checkbox"/> 住み続けたい | <input type="checkbox"/> どちらかと言うと住み続けたい |
| <input type="checkbox"/> 住み続けたくない | <input type="checkbox"/> どちらかと言うと住み続けたくない |

【調査票 一般調査】

どちらとも言えない

◆ 「住み続けたい」「どちらかと言うと住み続けたい」と答えた方

→ (3) へお進みください。

◆ 「住み続けたくない」「どちらかというとならないうと住み続けたくない」と答えた方

→ (4) へお進みください。

(3) その理由として、あてはまるものすべてをお選びください。

- | | |
|--|---|
| <input type="checkbox"/> 生活がしやすいから | <input type="checkbox"/> 通勤通学に便利だから |
| <input type="checkbox"/> 土地柄や周りの自然が好きだから | <input type="checkbox"/> 友人・知人が多いから |
| <input type="checkbox"/> 教育環境が良いから | <input type="checkbox"/> 安心・安全面で不安がないから |
| <input type="checkbox"/> 長く住んでいる場所だから | <input type="checkbox"/> その他（ ） |
- 次は(5)へお進みください。

(4) その理由として、あてはまるものすべてをお選びください。

- | | |
|--|---------------------------------------|
| <input type="checkbox"/> 生活がしにくいから | <input type="checkbox"/> 通勤通学が不便だから |
| <input type="checkbox"/> 土地柄や周りの自然に魅力がないから | <input type="checkbox"/> 友人・知人が少ないから |
| <input type="checkbox"/> 教育環境が悪いから | <input type="checkbox"/> 安心・安全面で不安だから |
| <input type="checkbox"/> 長く住んでいる場所だから | <input type="checkbox"/> その他（ ） |

(5) 千葉市のなかで、現在お住まいの処以外に住んでみたい区はありますか。(複数回答可)

- | | | | |
|------------------------------|-------------------------------|-------------------------------|-----------------------------|
| <input type="checkbox"/> 中央区 | <input type="checkbox"/> 花見川区 | <input type="checkbox"/> 稲毛区 | <input type="checkbox"/> 緑区 |
| <input type="checkbox"/> 若葉区 | <input type="checkbox"/> 美浜区 | <input type="checkbox"/> 特になし | |

(6) 千葉市内で好きな場所はありますか。(複数回答可)

- | | |
|--|---------------------------------------|
| <input type="checkbox"/> 千葉市美術館 | <input type="checkbox"/> 千葉県立美術館 |
| <input type="checkbox"/> 千葉市立郷土博物館・千葉城 | <input type="checkbox"/> 千葉市立加曾利貝塚博物館 |
| <input type="checkbox"/> 千葉県立中央博物館 | <input type="checkbox"/> 千葉市科学館(きぼーる) |
| <input type="checkbox"/> 市内の図書館 | <input type="checkbox"/> 市内の公民館 |
| <input type="checkbox"/> 千葉市動物公園 | <input type="checkbox"/> 千葉市花の美術館 |
| <input type="checkbox"/> 昭和の森公園 | <input type="checkbox"/> 青葉の森公園 |
| <input type="checkbox"/> 泉自然公園 | <input type="checkbox"/> 千葉公園 |
| <input type="checkbox"/> 幕張海浜公園 | <input type="checkbox"/> 稲毛海浜公園 |
| <input type="checkbox"/> 千葉県総合スポーツセンター | <input type="checkbox"/> 千葉神社 |
| <input type="checkbox"/> 千葉寺 | <input type="checkbox"/> 稲毛浅間神社 |
| <input type="checkbox"/> ポートタワー | <input type="checkbox"/> 幕張メッセ |
| <input type="checkbox"/> マリスタジアム | <input type="checkbox"/> フクダ電子アリーナ |
| <input type="checkbox"/> 千葉競輪場 | |
| <input type="checkbox"/> その他（ ） | |

【調査票 一般調査】

(7) 千葉市内で今まで一度も行ったことはないが、行ってみたいと思う場所がありますか。

(複数回答可)

- | | |
|--|---------------------------------------|
| <input type="checkbox"/> 千葉市美術館 | <input type="checkbox"/> 千葉県立美術館 |
| <input type="checkbox"/> 千葉市立郷土博物館・千葉城 | <input type="checkbox"/> 千葉市立加曽利貝塚博物館 |
| <input type="checkbox"/> 千葉県立中央博物館 | <input type="checkbox"/> 千葉市科学館(きぼーる) |
| <input type="checkbox"/> 市内の図書館 | <input type="checkbox"/> 市内の公民館 |
| <input type="checkbox"/> 千葉市動物公園 | <input type="checkbox"/> 千葉市花の美術館 |
| <input type="checkbox"/> 昭和の森公園 | <input type="checkbox"/> 青葉の森公園 |
| <input type="checkbox"/> 泉自然公園 | <input type="checkbox"/> 千葉公園 |
| <input type="checkbox"/> 幕張海浜公園 | <input type="checkbox"/> 稲毛海浜公園 |
| <input type="checkbox"/> 千葉県総合スポーツセンター | <input type="checkbox"/> 千葉神社 |
| <input type="checkbox"/> 千葉寺 | <input type="checkbox"/> 稲毛浅間神社 |
| <input type="checkbox"/> ポートタワー | <input type="checkbox"/> 幕張メッセ |
| <input type="checkbox"/> マリンスタジアム | <input type="checkbox"/> フクダ電子アリーナ |
| <input type="checkbox"/> 千葉競輪場 | |
| <input type="checkbox"/> その他 () | |

(8) あなたが千葉市で自慢したいものを、お書きください。

(例えば、加曽利貝塚、幕張新都心など)

3 あなたの「千葉県」のイメージについてお伺いします。

(1) あなたは千葉県が好きですか。

- | | |
|------------------------------------|-------------------------------------|
| <input type="checkbox"/> とても好き | <input type="checkbox"/> どちらかと言うと好き |
| <input type="checkbox"/> とても嫌い | <input type="checkbox"/> どちらかと言うと嫌い |
| <input type="checkbox"/> どちらとも言えない | |

(2) あなたはこれからも千葉県に住み続けたいですか。

- | | |
|------------------------------------|---|
| <input type="checkbox"/> 住み続けたい | <input type="checkbox"/> どちらかと言うと住み続けたい |
| <input type="checkbox"/> 住み続けたくない | <input type="checkbox"/> どちらかと言うと住み続けたくない |
| <input type="checkbox"/> どちらとも言えない | |

(3) 千葉県内のなかで、今お住まいの市町村以外に住んでみたい場所がありますか。

- | |
|---|
| <input type="checkbox"/> ある (具体的にお書きください：) |
| <input type="checkbox"/> ない |

(4) 千葉県内で好きな場所がありますか。(複数回答可)

- | | |
|----------------------------------|------------------------------------|
| <input type="checkbox"/> 成田山新勝寺 | <input type="checkbox"/> 宗吾霊堂 |
| <input type="checkbox"/> 房総のむら | <input type="checkbox"/> 国立歴史民俗博物館 |
| <input type="checkbox"/> 川村記念美術館 | <input type="checkbox"/> 大房岬自然公園 |

【調査票 一般調査】

- | | |
|--|---------------------------------|
| <input type="checkbox"/> マザー牧場 | <input type="checkbox"/> 海ほたる |
| <input type="checkbox"/> 勝浦海中公園 | <input type="checkbox"/> 犬吠崎灯台 |
| <input type="checkbox"/> 鴨川シーワールド | <input type="checkbox"/> 水の郷佐原 |
| <input type="checkbox"/> 東京ドイツ村 | <input type="checkbox"/> 成田ゆめ牧場 |
| <input type="checkbox"/> アンデルセン公園 | <input type="checkbox"/> 九十九里海岸 |
| <input type="checkbox"/> 養老溪谷 | <input type="checkbox"/> 鋸山 |
| <input type="checkbox"/> 東京ディズニーリゾート | |
| <input type="checkbox"/> その他（ ） | |

(5) 千葉県内で今まで一度も行ったことはないが、行ってみたいと思う場所がありますか。

(複数回答可)

- | | |
|--|------------------------------------|
| <input type="checkbox"/> 成田山新勝寺 | <input type="checkbox"/> 宗吾霊堂 |
| <input type="checkbox"/> 房総のむら | <input type="checkbox"/> 国立歴史民俗博物館 |
| <input type="checkbox"/> 川村記念美術館 | <input type="checkbox"/> 大房岬自然公園 |
| <input type="checkbox"/> マザー牧場 | <input type="checkbox"/> 海ほたる |
| <input type="checkbox"/> 勝浦海中公園 | <input type="checkbox"/> 犬吠崎灯台 |
| <input type="checkbox"/> 鴨川シーワールド | <input type="checkbox"/> 水の郷佐原 |
| <input type="checkbox"/> 東京ドイツ村 | <input type="checkbox"/> 成田ゆめ牧場 |
| <input type="checkbox"/> アンデルセン公園 | <input type="checkbox"/> 九十九里海岸 |
| <input type="checkbox"/> 養老溪谷 | <input type="checkbox"/> 鋸山 |
| <input type="checkbox"/> 東京ディズニーリゾート | |
| <input type="checkbox"/> その他（ ） | |

(6) あなたが千葉県で自慢したいものを、お書きください。

(例えば、「波の伊八」の欄間彫刻・千葉県の農業など)

4 あなたの「地域」に関して学んでみたいことについてお伺いします。

今、生涯学習の分野で自分の住む地域のことを学ぶ「地域学」が全国的に盛んになっていますが、そのことについてお伺いします。

(1) あなたは「地域学」と聞いて、何を学ぶものだと思いますか。(複数回答可)

- | | |
|-------------------------------------|-----------------------------------|
| <input type="checkbox"/> 郷土の歴史 | <input type="checkbox"/> 伝統芸能 |
| <input type="checkbox"/> 郷土料理 | <input type="checkbox"/> 地域の自然や環境 |
| <input type="checkbox"/> 地域（まち）づくり | <input type="checkbox"/> 地域の産業 |
| <input type="checkbox"/> 地域の観光・イベント | <input type="checkbox"/> 地域の課題等 |
| <input type="checkbox"/> ボランティア活動 | <input type="checkbox"/> よくわからない |

【調査票 一般調査】

(2) ちば（千葉市および千葉県）について学ぶとしたら、次のテーマのうちどれに

関心がありますか。（複数回答可）

- ちばの自然 （房総半島の成り立ち、夷隅川、九十九里海岸など）
- ちばの環境 （海岸線の様子、里山、外来生物など）
- ちばの動植物（鳥、海や川の魚、絶滅危惧種など）
- ちばの歴史 （千葉氏の起源と盛衰、御成街道、貝塚・古墳など）
- ちばの文化 （神社仏閣、ちばにゆかりのある文化人など）
- ちばの芸術 （ちばにゆかりのある文学・絵画、美術館コレクションなど）
- ちばの産業 （千葉工業地帯の発達と変遷、ベンチャービジネス、落花生、農業・漁業など）
- ちばの観光 （外房の海岸〈屏風ヶ浦・九十九里海岸〉、水郷地域の生活、里山の風景〈大山千枚田・水仙ロード〉など）
- ちばの人物 （伊能忠敬、大原幽学、活躍中の企業家・アーティストなど）
- ちばの交通 （利根川の高瀬舟、東京湾の打瀬船、ちばの街道など）
- その他 （具体的にお書きください： _____）

(3) 「地域学」について、どのような形で活用されることが望ましいと思いますか。

（複数回答可）

- 地域のボランティア活動の中で活用する
- 学校教育の中で活用する
- 公開講座などの場で活用する
- 地域のイベントなどで活用する
- インターネット等で情報発信する
- 特に活用の必要性は感じない
- その他（ _____ ）

(4) 「地域学」を学ぶとしたら、どのような学習スタイルが良いと思いますか。

- 公民館などの講座等へ参加する
- 現地での見学会・視察会等へ参加する
- 学校の課外授業等で子供と一緒に学ぶ
- インターネットを使った学習
- その他（ _____ ）

(5) 郷土のことや、郷土の学習について感じること、ご意見等がありましたら

お聞かせください。



『ちば』についてのアンケート

千葉市生涯学習センターでは、千葉市に住むすべての人たちの「生きていくことを豊かにする学び」を、積極的にサポートしています。

このアンケートでは、小学生 中学生 の皆さんが、自分たちの住む『ちば』高校生 という地域について、どのような興味や関心をもっているかということ进行调查します。千葉市あるいは千葉県には、とてもたくさんの魅力のある「もの・こと・ひと」であふれています。

この機会にぜひ、身近な地域のことに目を向けてみてください。

平成21年12月

千葉市生涯学習センター

◆アンケートの答え方◆

- この用紙に書いてある質問をよく読んで、あなたの思った通りに答えてください。
- あてはまるものを1つ選び、口に✓をつけてください。「あてはまるものすべて」と書かれてある質問には、あてはまるすべてに✓をつけてください。
- ()には、思ったことを具体的に書いて下さい。

【調査票 小学生調査】

1 あなたご自身についてお聞きします。

- (1) 性別 男子 女子
- (2) あなたの通っている学校名と学年を教えてください。
千葉市立_____小学校_____年生
- (3) 一緒に住んでいる家族をすべて選んでください。
父親母親 兄弟姉妹 祖父母
その他 ()
- (4) どこで生まれましたか。
千葉市内 千葉市外千葉県内 千葉県外
- (5) あなたは何年くらい千葉市に住んでいますか。
1～5年 6年以上

2 「千葉市」のことについてお聞きします。

- (1) あなたは、千葉市が好きですか。
とても好き どちらかと言うと好き
とても嫌い どちらかと言うと嫌い
どちらとも言えない
- (2) あなたは、これからも千葉市に住み続けたいですか。
住み続けたい どちらかと言うと住み続けたい
住み続けたくない どちらかと言うと住み続けたくない
どちらとも言えない

◆「住み続けたい」「どちらかと言うと住み続けたい」と答えた方

→ (3) へお進みください。

◆「住み続けたくない」「どちらかというと住み続けたくない」と答えた方

→ (4) へお進みください。

(3) その理由として、あてはまるものすべてを選んでください。

- お友だちが多いから 生活が便利だから
住み慣れているから まわりの自然が好きだから
通学に便利だから 安心・安全面で不安がないから
その他 ()

次は(5)へお進みください。

(4) その理由として、あてはまるものすべてを選んでください。

- お友だちが少ないから 生活が不便だから

【調査票 小学生調査】

- | | |
|--|--|
| <input type="checkbox"/> ほかに住みたいところがあるから | <input type="checkbox"/> まわりの自然が好きではないから |
| <input type="checkbox"/> 通学に不便だから | <input type="checkbox"/> 安心・安全面が不安だから |
| <input type="checkbox"/> その他（ | ） |

(5) 千葉市のなかで、住んでみたい区はありますか。(あてはまるものすべて)

- | | | | |
|------------------------------|-------------------------------|-------------------------------|-----------------------------|
| <input type="checkbox"/> 中央区 | <input type="checkbox"/> 花見川区 | <input type="checkbox"/> 稲毛区 | <input type="checkbox"/> 緑区 |
| <input type="checkbox"/> 若葉区 | <input type="checkbox"/> 美浜区 | <input type="checkbox"/> 特になし | |

(6) 千葉市のなかで、好きな場所や行ってみたい場所はありますか。(あてはまるものすべて)

- | | |
|--|---------------------------------------|
| <input type="checkbox"/> 千葉市美術館 | <input type="checkbox"/> 千葉県立美術館 |
| <input type="checkbox"/> 千葉市立郷土博物館・千葉城 | <input type="checkbox"/> 千葉市立加曽利貝塚博物館 |
| <input type="checkbox"/> 千葉県立中央博物館 | <input type="checkbox"/> 千葉市科学館(きぼーる) |
| <input type="checkbox"/> 市内の図書館 | <input type="checkbox"/> 市内の公民館 |
| <input type="checkbox"/> 千葉市動物公園 | <input type="checkbox"/> 千葉市花の美術館 |
| <input type="checkbox"/> 昭和の森公園 | <input type="checkbox"/> 青葉の森公園 |
| <input type="checkbox"/> 泉自然公園 | <input type="checkbox"/> 千葉公園 |
| <input type="checkbox"/> 幕張海浜公園 | <input type="checkbox"/> 稲毛海浜公園 |
| <input type="checkbox"/> 千葉県総合スポーツセンター | <input type="checkbox"/> 千葉神社 |
| <input type="checkbox"/> 千葉寺 | <input type="checkbox"/> 稲毛浅間神社 |
| <input type="checkbox"/> ポートタワー | <input type="checkbox"/> 幕張メッセ |
| <input type="checkbox"/> マリスタジアム | <input type="checkbox"/> フクダ電子アリーナ |
| <input type="checkbox"/> こてはし温水プール | <input type="checkbox"/> 稲毛海浜公園プール |
| <input type="checkbox"/> アクアリンクちば(スケートリンク) | |
| <input type="checkbox"/> その他（ | ） |

(7) あなたは、千葉市で自慢したいものがありますか。

- ある(具体的に：)
- (たとえば、マリスタジアム、動物公園のレッサーパンダなど)
- 特になし

3 「千葉県」のことについてもお聞きします。

(1) あなたは、千葉県が好きですか。

- | | |
|------------------------------------|-------------------------------------|
| <input type="checkbox"/> とても好き | <input type="checkbox"/> どちらかと言うと好き |
| <input type="checkbox"/> とても嫌い | <input type="checkbox"/> どちらかと言うと嫌い |
| <input type="checkbox"/> どちらとも言えない | |

(2) あなたは、これからも千葉県に住み続けたいですか。

- | | |
|------------------------------------|---|
| <input type="checkbox"/> 住み続けたい | <input type="checkbox"/> どちらかと言うと住み続けたい |
| <input type="checkbox"/> 住み続けたくない | <input type="checkbox"/> どちらかと言うと住み続けたくない |
| <input type="checkbox"/> どちらとも言えない | |

【調査票 小学生調査】

(3) 千葉県のなかで、千葉市の他に住んでみたい場所がありますか。

- ある（具体的に： ）
ない

(4) 千葉県のなかで、好きな場所や行ってみたい場所がありますか。（あてはまるものすべて）

- | | |
|---|--------------------------------------|
| <input type="checkbox"/> 鴨川シーワールド | <input type="checkbox"/> 東京ディズニーリゾート |
| <input type="checkbox"/> 成田国際空港 | <input type="checkbox"/> 海ほたる |
| <input type="checkbox"/> マザー牧場 | <input type="checkbox"/> 東京ドイツ村 |
| <input type="checkbox"/> 成田ゆめ牧場 | <input type="checkbox"/> アンデルセン公園 |
| <input type="checkbox"/> 房総のむら | <input type="checkbox"/> 犬吠崎灯台 |
| <input type="checkbox"/> 水郷佐原 | <input type="checkbox"/> 九十九里海岸 |
| <input type="checkbox"/> 成田山新勝寺 | <input type="checkbox"/> 川村記念美術館 |
| <input type="checkbox"/> 国立歴史民族博物館（れきはく） | <input type="checkbox"/> 勝浦海中公園 |
| <input type="checkbox"/> 養老溪谷 | <input type="checkbox"/> 鋸山 |
| <input type="checkbox"/> その他（ ） | |

(5) あなたは、千葉県で自慢したいものがありますか。

- ある（具体的に： ）
（たとえば、成田国際空港、海ほたる、九十九里海岸など）
特にない

4 「ちば」に関して学んでみたいことについてお聞きします。

(1) あなたが、ちば（千葉市や千葉県）について学ぶとしたら、どの内容に関心がありますか。

（あてはまるものすべて）

- ちばの自然 （房総半島の成り立ち、九十九里海岸など）
ちばの環境 （海岸線の様子、絶滅しそう動物・植物など）
ちばの動植物（鳥、昆虫、海や川の魚、花、樹木など）
ちばの歴史 （千葉氏の起こり、花見川の開発、貝塚・古墳など）
ちばの文化 （神社やお寺、ちばにゆかりのある文化人など）
ちばの芸術 （ちばにゆかりのある文学・絵画など）
ちばの料理 （太巻きずし、ピーナッツみそ、いわしだんごなど）
ちばの産業 （京葉工業地帯の発達、農業・漁業など）
ちばの観光 （外房の海岸、水郷、地域の祭りなど）
ちばの人物 （伊能忠敬、活躍中のアーティスト・芸能人など）
ちばの交通 （利根川・東京湾で使われた船、鉄道、街道など）
その他 （具体的に： ）

【調査票 中学生調査】

1 あなたご自身についてお聞きします。

- (1) 性別 男子 女子
- (2) あなたの通っている学校名と学年を教えてください。
千葉市立_____中学校_____年生
- (3) 一緒に住んでいる家族をすべて選んでください。
父親・母親 兄弟姉妹 祖父母
その他 ()
- (4) どこで生まれましたか。
千葉市 千葉市外千葉県内 千葉県外
- (5) あなたは何年くらい千葉市に住んでいますか。
1～5年 6年～10年 11年以上

2 「千葉市」のことについてお聞きします。

- (1) あなたは、千葉市が好きですか。
とても好き どちらかと言うと好き
とても嫌い どちらかと言うと嫌い
どちらとも言えない
- (2) あなたは、これからも千葉市に住み続けたいですか。
住み続けたい どちらかと言うと住み続けたい
住み続けたくない どちらかと言うと住み続けたくない
どちらとも言えない

◆「住み続けたい」「どちらかと言うと住み続けたい」と答えた方

→ (3) へお進みください。

◆「住み続けたくない」「どちらかというと住み続けたくない」と答えた方

→ (4) へお進みください。

(3) その理由として、あてはまるものすべてを選んでください。

- 友達が多いから 生活が便利だから
住み慣れているから まわりの自然が好きだから
通学に便利だから 安心・安全面で不安がないから
その他 ()

次は(5)へお進みください。

(4) その理由として、あてはまるものすべてを選んでください。

- 友達が少ないから 生活が不便だから

【調査票 中学生調査】

- ほかに住みたいところがあるから まわりの自然が好きではないから
通学に不便だから 安心・安全面が不安だから
その他 ()

(5) 千葉市のなかで、住んでみたい区はありますか。(あてはまるものすべて)

- 中央区 花見川区 稲毛区 緑区
若葉区 美浜区 特になし

(6) 千葉市のなかで、好きな場所や行ってみたい場所はありますか。(あてはまるものすべて)

- | | |
|--|---------------------------------------|
| <input type="checkbox"/> 千葉市美術館 | <input type="checkbox"/> 千葉県立美術館 |
| <input type="checkbox"/> 千葉市立郷土博物館・千葉城 | <input type="checkbox"/> 千葉市立加曽利貝塚博物館 |
| <input type="checkbox"/> 千葉県立中央博物館 | <input type="checkbox"/> 千葉市科学館(きぼーる) |
| <input type="checkbox"/> 市内の図書館 | <input type="checkbox"/> 市内の公民館 |
| <input type="checkbox"/> 千葉市動物公園 | <input type="checkbox"/> 千葉市花の美術館 |
| <input type="checkbox"/> 昭和の森公園 | <input type="checkbox"/> 青葉の森公園 |
| <input type="checkbox"/> 泉自然公園 | <input type="checkbox"/> 千葉公園 |
| <input type="checkbox"/> 幕張海浜公園 | <input type="checkbox"/> 稲毛海浜公園 |
| <input type="checkbox"/> 千葉県総合スポーツセンター | <input type="checkbox"/> 千葉神社 |
| <input type="checkbox"/> 千葉寺 | <input type="checkbox"/> 稲毛浅間神社 |
| <input type="checkbox"/> ポートタワー | <input type="checkbox"/> 幕張メッセ |
| <input type="checkbox"/> マリスタジアム | <input type="checkbox"/> フクダ電子アリーナ |
| <input type="checkbox"/> こてはし温水プール | <input type="checkbox"/> 稲毛海浜公園プール |
| <input type="checkbox"/> アクアリンクちば(スケートリンク) | |
| <input type="checkbox"/> その他 () | |

(7) あなたは、千葉市で自慢したいものがありますか。

ある(具体的に:)

(たとえば、マリスタジアム、動物公園のレッサーパンダなど)

特になし

3 「千葉県」のことについてもお聞きします。

(1) あなたは、千葉県が好きですか。

- とても好き どちらかと言うと好き
とても嫌い どちらかと言うと嫌い
どちらとも言えない

(2) あなたは、これからも千葉県に住み続けたいですか。

- 住み続けたい どちらかと言うと住み続けたい
住み続けたくない どちらかと言うと住み続けたくない
どちらとも言えない

(3) 千葉県のなかで、千葉市の他に住んでみたい場所がありますか。

【調査票 中学生調査】

ある（具体的に： _____ ）

ない

(4) 千葉県のなかで、好きな場所や行ってみたい場所はありますか。（あてはまるものすべて）

鴨川シーワールド

東京ディズニーリゾート

成田国際空港

海ほたる

マザー牧場

東京ドイツ村

成田ゆめ牧場

アンデルセン公園

房総のむら

犬吠崎灯台

水郷佐原

九十九里海岸

成田山新勝寺

川村記念美術館

国立歴史民族博物館（れきはく）

勝浦海中公園

養老溪谷

鋸山

その他（ _____ ）

(5) あなたは、千葉県で自慢したいものがありますか。

ある（具体的に： _____ ）

（たとえば、成田国際空港、海ほたる、九十九里海岸など）

特にない

4 「ちば」に関して学んでみたいことについてお聞きします。

(1) あなたが、ちば（千葉市や千葉県）について学ぶとしたら、どの内容に関心がありますか。

（あてはまるものすべて）

ちばの自然（房総半島の成り立ち、九十九里海岸など）

ちばの環境（海岸線の様子、絶滅しそうな動物・植物など）

ちばの動物や植物（鳥、昆虫、海や川の魚、花、樹木など）

ちばの歴史（千葉氏の起こり、花見川の開発、貝塚・古墳など）

ちばの文化（神社やお寺、ちばにゆかりのある文化人など）

ちばの芸術（ちばにゆかりのある文学・絵画など）

ちばの料理（太巻きずし、ピーナッツみそ、いわしだんごなど）

ちばの産業（京葉工業地帯の発達、農業・漁業など）

ちばの観光（外房の海岸、水郷、地域の祭りなど）

ちばの人物（伊能忠敬、活躍中のアーティスト・芸能人など）

ちばの交通（利根川・東京湾で使われた船、鉄道、街道など）

その他（具体的に： _____ ）

【調査票 高校生調査】

1 あなたご自身についてお聞きします。

(1) 性別 男子 女子

(2) あなたの通っている学校名と学年を教えてください。

_____高等学校_____年生

(3) 住まい

中央区 花見川区 稲毛区 緑区

若葉区 美浜区 市外

(4) 一緒に住んでいる家族をすべて選んでください。

父親・母親 兄弟姉妹 祖父母

その他 ()

(5) どこで生まれましたか。

千葉市 千葉市外千葉県内 千葉県外

(6) 何年くらい千葉県に住んでいますか。

1～5年 6年～10年 11年以上

2 「千葉市」のことについてお聞きします。

(1) あなたは、千葉市が好きですか。

とても好き どちらかと言うと好き

とても嫌い どちらかと言うと嫌い

どちらとも言えない

(2) あなたは、これからも千葉市に住み続けたいですか。

※千葉市在住でない方は、(5)へお進みください。

住み続けたい どちらかと言うと住み続けたい

住み続けたくない どちらかと言うと住み続けたくない

どちらとも言えない

◆「住み続けたい」「どちらかと言うと住み続けたい」と答えた方

→ (3)へお進みください。

◆「住み続けたくない」「どちらかというと住み続けたくない」と答えた方

→ (4)へお進みください。

(3) その理由として、あてはまるものすべてを選んでください。

友達が多いから 生活が便利だから

住み慣れているから まわりの自然が好きだから

【調査票 高校生調査】

- 通学に便利だから 安心・安全面で不安がないから
その他（ ）
次は（5）へお進みください。

（4）その理由として、あてはまるものすべてを選んでください。

- 友達が少ないから 生活が不便だから
ほかに住みたいところがあるから まわりの自然が好きではないから
通学に不便だから 安心・安全面が不安だから
その他（ ）

（5）千葉市のなかで、住んでみたい区はありますか。（あてはまるものすべて）

- 中央区 花見川区 稲毛区 緑区
若葉区 美浜区 特になし

（6）千葉市のなかで、好きな場所や行ってみたい場所はありますか。（あてはまるものすべて）

- | | |
|--|---------------------------------------|
| <input type="checkbox"/> 千葉市美術館 | <input type="checkbox"/> 千葉県立美術館 |
| <input type="checkbox"/> 千葉市立郷土博物館・千葉城 | <input type="checkbox"/> 千葉市立加曽利貝塚博物館 |
| <input type="checkbox"/> 千葉県立中央博物館 | <input type="checkbox"/> 千葉市科学館(きぼーる) |
| <input type="checkbox"/> 市内の図書館 | <input type="checkbox"/> 市内の公民館 |
| <input type="checkbox"/> 千葉市動物公園 | <input type="checkbox"/> 千葉市花の美術館 |
| <input type="checkbox"/> 昭和の森公園 | <input type="checkbox"/> 青葉の森公園 |
| <input type="checkbox"/> 泉自然公園 | <input type="checkbox"/> 千葉公園 |
| <input type="checkbox"/> 幕張海浜公園 | <input type="checkbox"/> 稲毛海浜公園 |
| <input type="checkbox"/> 千葉県総合スポーツセンター | <input type="checkbox"/> 千葉神社 |
| <input type="checkbox"/> 千葉寺 | <input type="checkbox"/> 稲毛浅間神社 |
| <input type="checkbox"/> ポートタワー | <input type="checkbox"/> 幕張メッセ |
| <input type="checkbox"/> マリスタジアム | <input type="checkbox"/> フクダ電子アリーナ |
| <input type="checkbox"/> こてはし温水プール | <input type="checkbox"/> 稲毛海浜公園プール |
| <input type="checkbox"/> アクアリンクちば（スケートリンク） | |
| <input type="checkbox"/> その他（ ） | |

（7）あなたは、千葉市で自慢したいものがありますか。

- ある（具体的に： ）
（たとえば、マリスタジアム、動物公園のレッサーパンダなど）
特になし

3 「千葉県」のことについてもお聞きします。

（1）あなたは、千葉県が好きですか。

- とても好き どちらかと言うと好き
とても嫌い どちらかと言うと嫌い
どちらとも言えない

【調査票 高校生調査】

(2) あなたは、これからも千葉県に住み続けたいですか。

- 住み続けたい どちらかと言うと住み続けたい
住み続けたくない どちらかと言うと住み続けたくない
どちらとも言えない

(3) 千葉県のなかで、今住んでいる場所以外に住んでみたい場所がありますか。

- ある（具体的に： ） ない

(4) 千葉県のなかで、好きな場所や行ってみたい場所がありますか。（あてはまるものすべて）

- 鴨川シーワールド 東京ディズニーリゾート
成田国際空港 海ほたる
マザー牧場 東京ドイツ村
成田ゆめ牧場 アンデルセン公園
房総のむら 犬吠崎灯台
水郷佐原 九十九里海岸
成田山新勝寺 川村記念美術館
国立歴史民族博物館（れきはく） 勝浦海中公園
養老渓谷 鋸山
その他（ ）

(5) あなたは、千葉県で自慢したいものがありますか。

- ある（具体的に： ）（たとえば、成田国際空港、海ほたる、九十九里海岸など）
特にない

4 「ちば」に関して学んでみたいことについてお聞きします。

(1) あなたが、ちば（千葉市や千葉県）について学ぶとしたら、どの内容に関心がありますか。

（あてはまるものすべて）

- ちばの自然 （房総半島の成り立ち、九十九里海岸など）
ちばの環境 （海岸線の様子、絶滅しそう動物・植物など）
ちばの動物や植物（鳥、昆虫、海や川の魚、花、樹木など）
ちばの歴史 （千葉氏の起こり、花見川の開発、貝塚・古墳など）
ちばの文化 （神社やお寺、ちばにゆかりのある文化人など）
ちばの芸術 （ちばにゆかりのある文学・絵画など）
ちばの料理 （太巻きずし、ピーナッツみそ、いわしだんごなど）
ちばの産業 （京葉工業地帯の発達、農業・漁業など）
ちばの観光 （外房の海岸、水郷、地域の祭りなど）
ちばの人物 （伊能忠敬、活躍中のアーティスト・芸能人など）
ちばの交通 （利根川・東京湾で使われた船、鉄道、街道など）
その他 （具体的に： ）

千葉県生涯学習センター
地域学に関する意識調査報告書
— 『ちば』に関するアンケート —

平成 22 年 3 月

発行 千葉県生涯学習センター指定管理者
財団法人千葉県教育振興財団生涯学習センター
〒260-0045 千葉県中央区弁天 3-7-7
(電話) 043-207-5811(代表)