

# 「生涯学習活動に関する実態調査」 報告書の概要 No. 1

この調査は、市民の生涯学習についての意識や活動の現状、生涯学習センターへの要望などを問うことで、日常の課題やニーズを具体化し、生涯学習活動の支援の充実を図ることを目的とするものです。

ご協力いただきました市民の皆様、及びご指導をいただきました関係各位に深く感謝し、お礼を申し上げます。

令和5年3月

千葉市生涯学習センター 所長 大井 力

## 1. 調査方法

- (1) 調査対象：千葉市在住の18歳以上の方、2,500人を無作為に抽出
- (2) 調査方法：メール便配付・郵送回収
- (3) 調査期間：令和4年9月1日～10月3日
- (4) 有効回収数：1,000
- (5) 有効回収率：40.0%

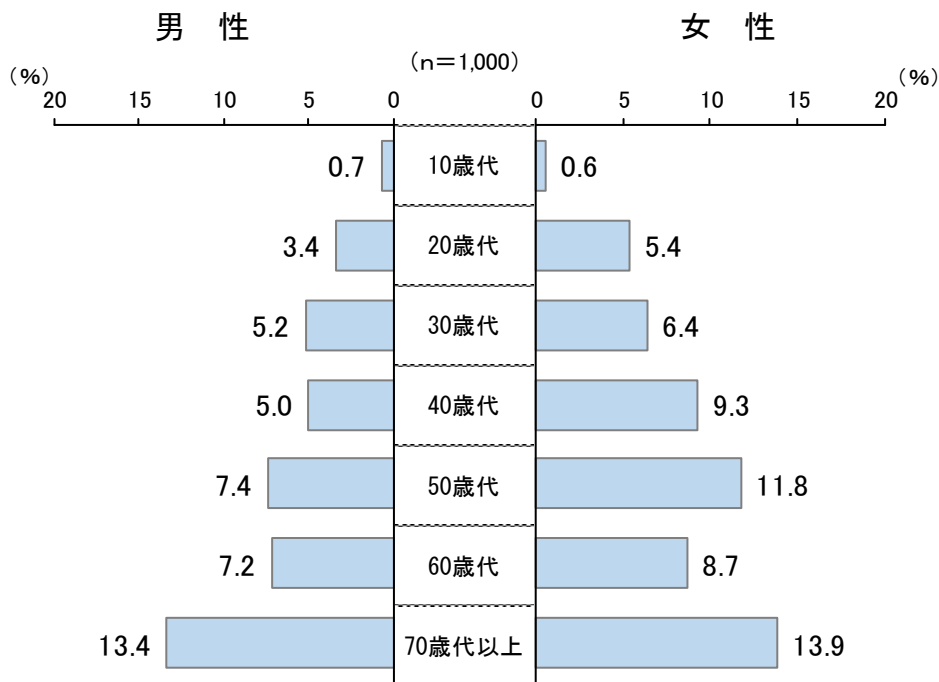
### ◎注意事項

調査結果のコメントは、全体平均と比べて統計的に有意差のあるものを中心にふれている。なお、グラフの中で全体と比べ高い有意差のある数値は枠   で囲って表現している。

また、前回調査（平成29年度）と比べ高い有意差のある数値も同様に表現している。

## 2. 回答者

### ●性・年代



※ その他(0.4%)、無回答(1.2%)

# 「生涯学習活動に関する実態調査」 報告書の概要 No. 2

## 3. 要約

### (1) 生涯学習活動について

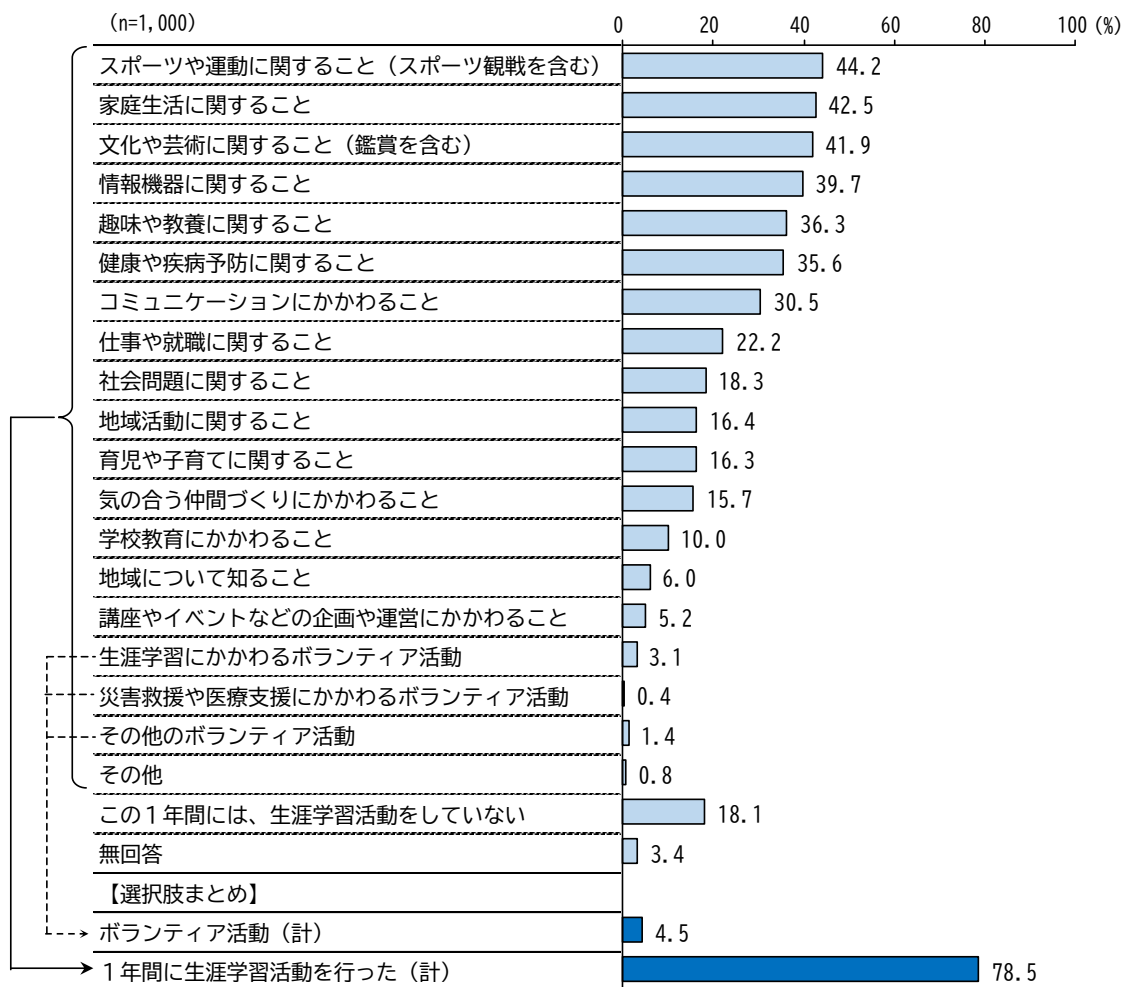
#### ① 直近1年間に行った生涯学習活動【全体】

問 以下にあげる「生涯学習活動」の中で、あなたはこの1年間にどのような活動をしましたか。(複数選択可)

(※) この1年間とは令和3年(2021年)9月～令和4年(2022年)8月を指します。

「スポーツや運動に関すること(スポーツ観戦を含む)」が44.2%と最も高く、次いで「家庭生活に関すること」(42.5%)、「文化や芸術に関すること(鑑賞を含む)」(41.9%)と続いている。

また、この1年間に何らかの生涯学習活動を行った『1年間に生涯学習活動を行った(計)』は78.5%、この1年間に何らかのボランティア活動を行った『ボランティア活動(計)』は4.5%となっている。



注) 『1年間に生涯学習活動を行った(計)』は「スポーツや運動に関すること(スポーツ観戦を含む)」から「その他」までの選択肢をまとめている。

注) 『ボランティア活動(計)』は「災害救援や医療支援にかかわるボランティア活動」、「生涯学習にかかわるボランティア活動」、「その他のボランティア活動」までの3つの選択肢をまとめている。

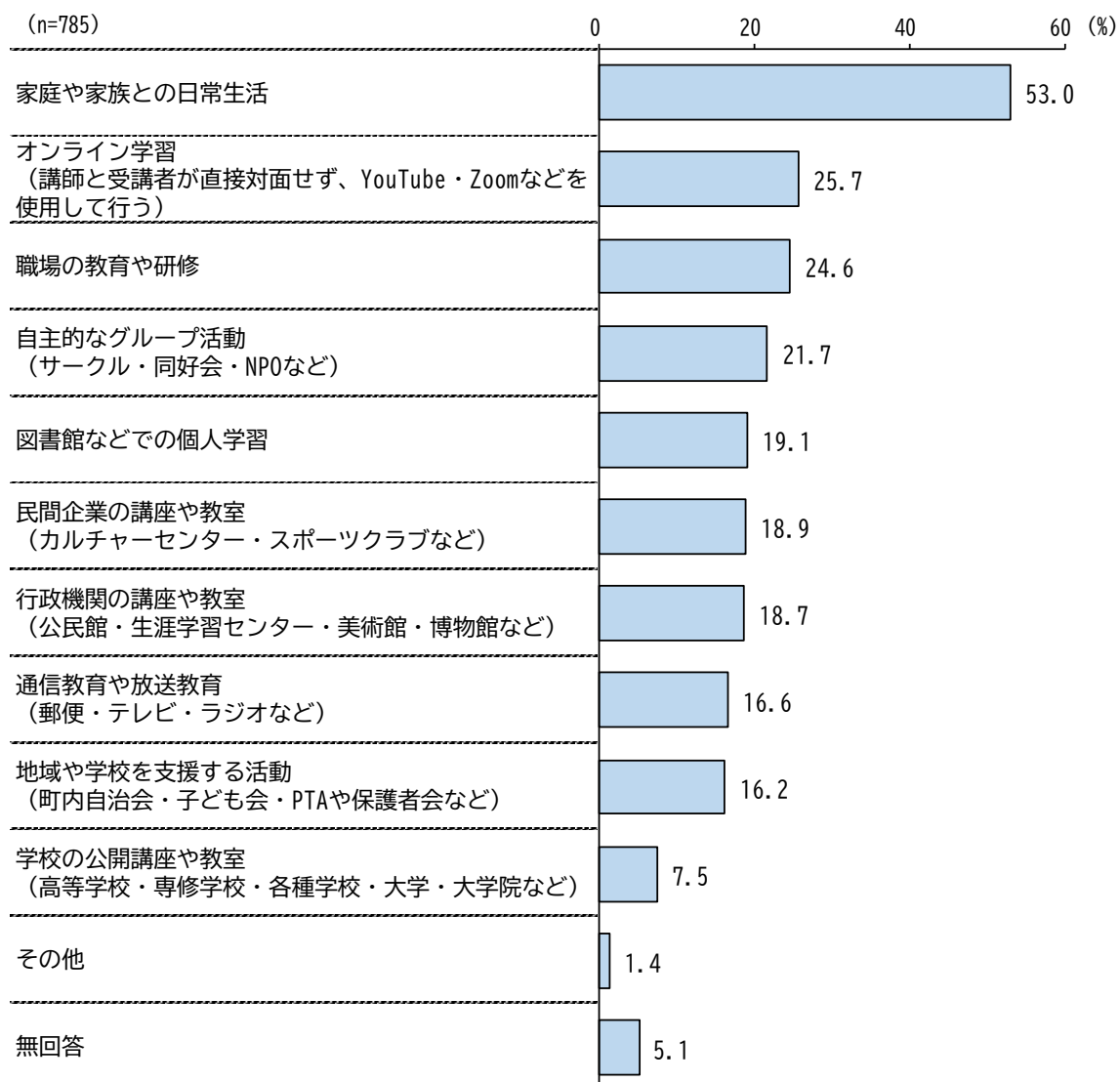
# 「生涯学習活動に関する実態調査」 報告書の概要 No. 3

## ② 直近1年間に行った生涯学習活動の機会・方法

問 (1) ①で、この1年間に生涯学習活動を行ったと回答した方におたずねします。  
あなたはこの1年間に、どのような機会や方法で「生涯学習活動」をしましたか。  
(複数選択可)

(※) この1年間とは令和3年(2021年)9月～令和4年(2022年)8月を指します。

「家庭や家族との日常生活」が53.0%と最も高く、次いで「オンライン学習(講師と受講者が直接対面せず、YouTube・Zoomなどを使用して行う)」(25.7%)、「職場の教育や研修」(24.6%)と続いている。



# 「生涯学習活動に関する実態調査」 報告書の概要 No. 4

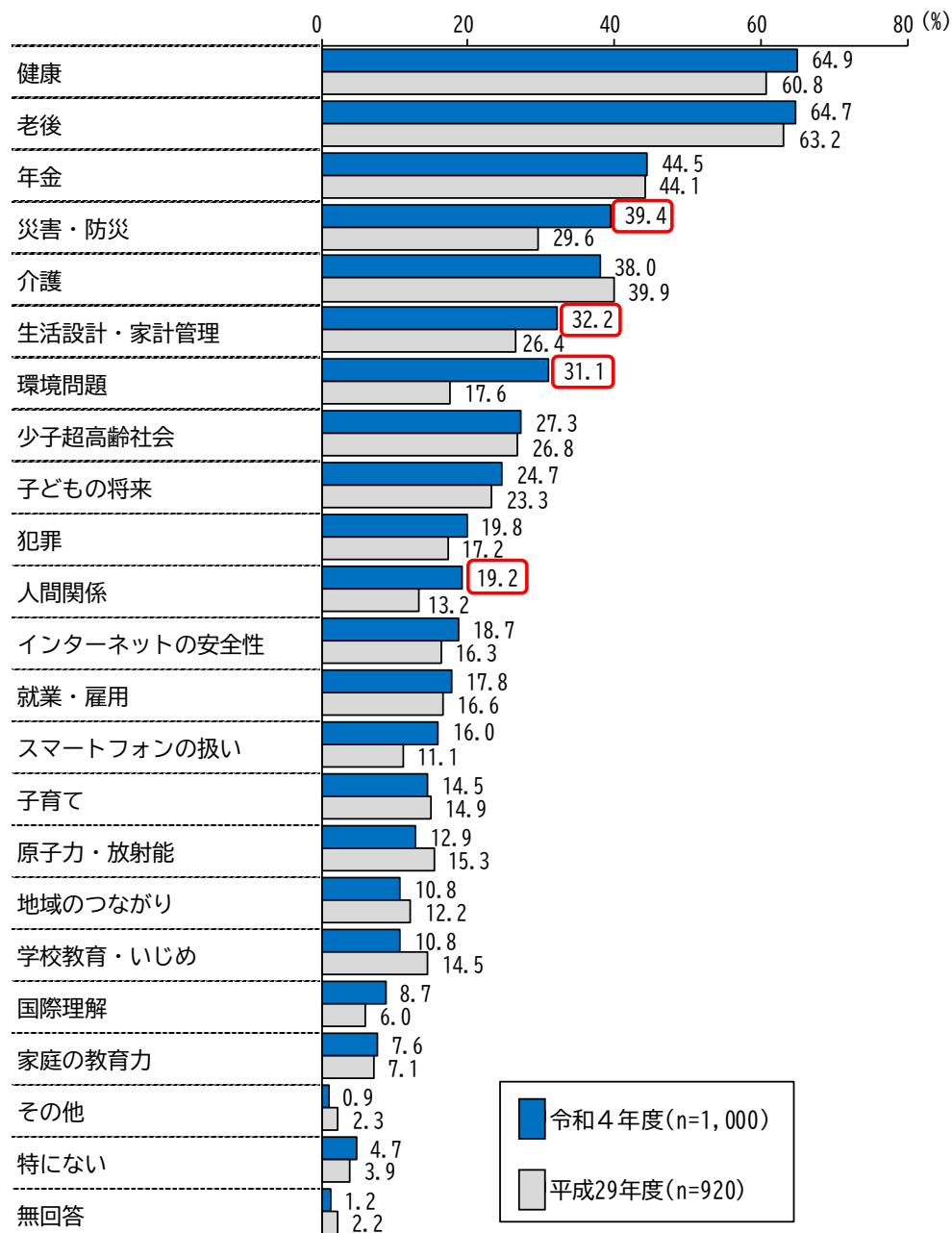
## (2) 生涯学習活動に関する考えについて

### ① 日常生活で不安に思うこと【全体】【過去調査との比較】

問 あなたが日常生活を送るうえで困ったり、不安に感じたりすることは何ですか。(複数選択可)

日常生活で不安に思うことは、「健康」が64.9%と最も高く、次いで「老後」(64.7%)、「年金」(44.5%)と続いている。

また、平成29年度調査と比べ、「環境問題」が13.5ポイント、「災害・防災」が9.8ポイント、「人間関係」が6.0ポイント、「生活設計・家計管理」が5.8ポイント、それぞれ増加している。



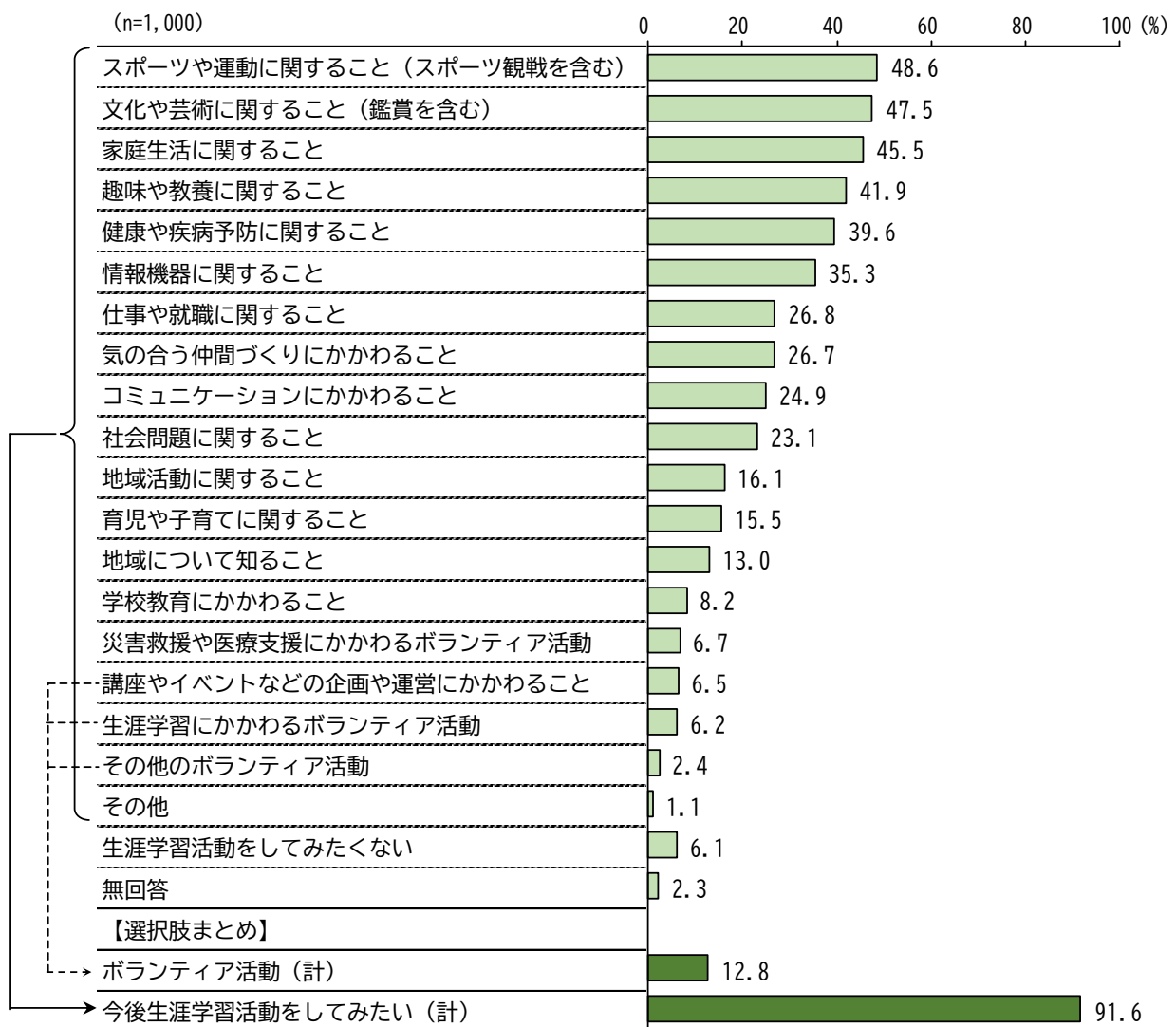
# 「生涯学習活動に関する実態調査」 報告書の概要 No. 5

## ② 今後行ってみたい生涯学習活動【全体】

問 あなたは今後、どのような「生涯学習活動」をしてみたいですか。（複数選択可）  
（※）現在行っていることで、今後も続けたいとお考えのことにも○をつけてください。

「スポーツや運動に関すること（スポーツ観戦を含む）」が48.6%と最も高く、次いで「文化や芸術に関すること（鑑賞を含む）」（47.5%）、「家庭生活に関すること」（45.5%）、「趣味や教養に関すること」（41.9%）と続いている。

また、今後何らかの生涯学習活動を行ってみたいとした『今後生涯学習活動をしてみたい（計）』は91.6%、今後何らかのボランティア活動を行ってみたいとした『ボランティア活動（計）』は12.8%となっている。



注) 『今後生涯学習活動をしてみたい（計）』は「スポーツや運動に関すること（スポーツ観戦を含む）」から「その他」までの選択肢をまとめている。

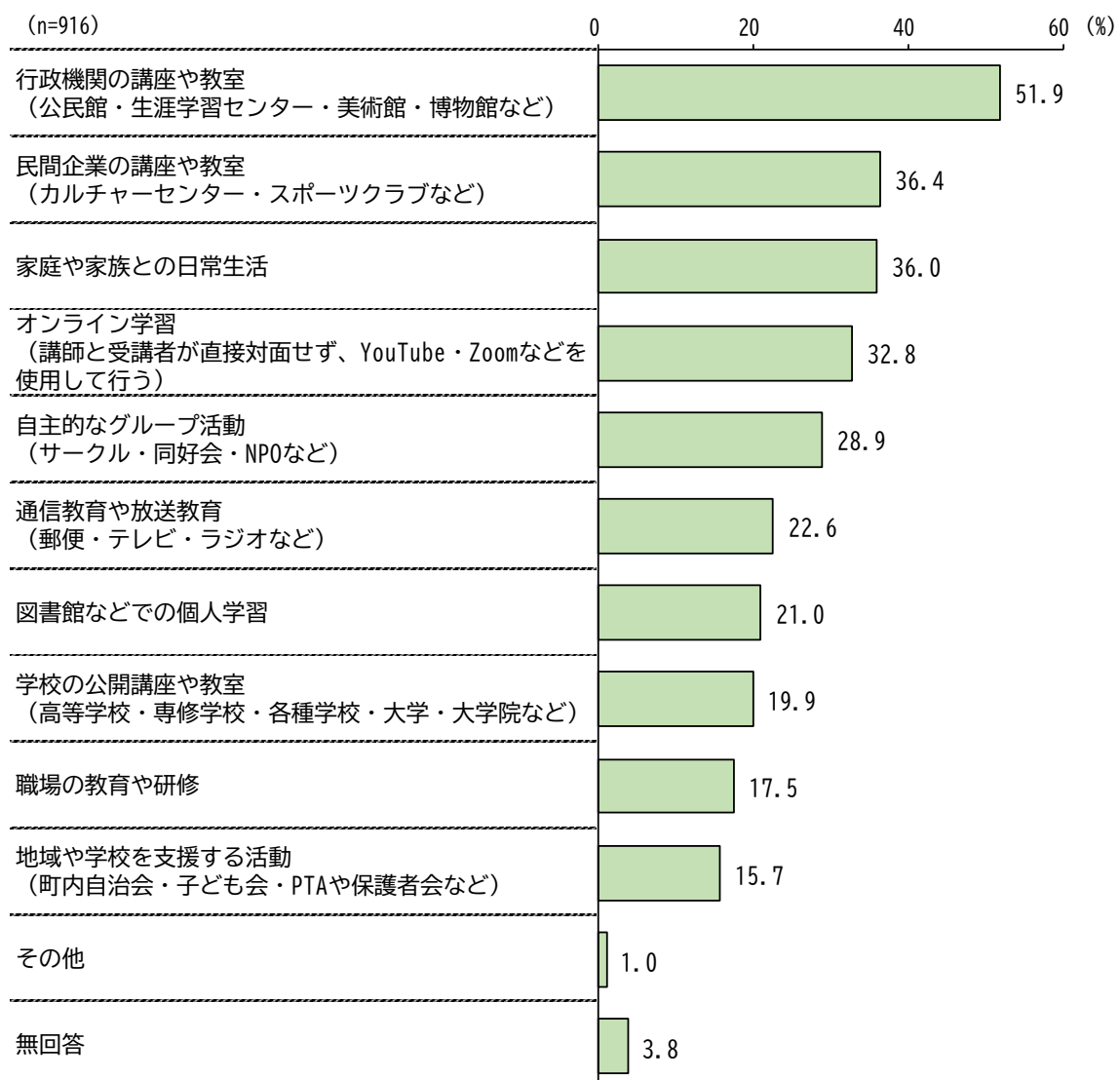
注) 『ボランティア活動（計）』は「災害救援や医療支援にかかわるボランティア活動」、「生涯学習にかかわるボランティア活動」、「その他のボランティア活動」までの3つの選択肢をまとめている。

# 「生涯学習活動に関する実態調査」 報告書の概要 No. 6

## ③ 今後生涯学習活動を行う際に望ましい機会・方法

問 (2) ②で、今後生涯学習活動をしてみたいと回答した方におたずねします。  
あなたは「生涯学習活動」をするにあたって、どのような機会や方法が望ましいですか。(複数選択可)

「行政機関の講座や教室（公民館・生涯学習センター・美術館・博物館など）」が51.9%と最も高く、次いで「民間企業の講座や教室（カルチャーセンター・スポーツクラブなど）」(36.4%)、「家庭や家族との日常生活」(36.0%)、「オンライン学習（講師と受講者が直接対面せず、YouTube・Zoomなどを使用して行う）」(32.8%)と続いている。



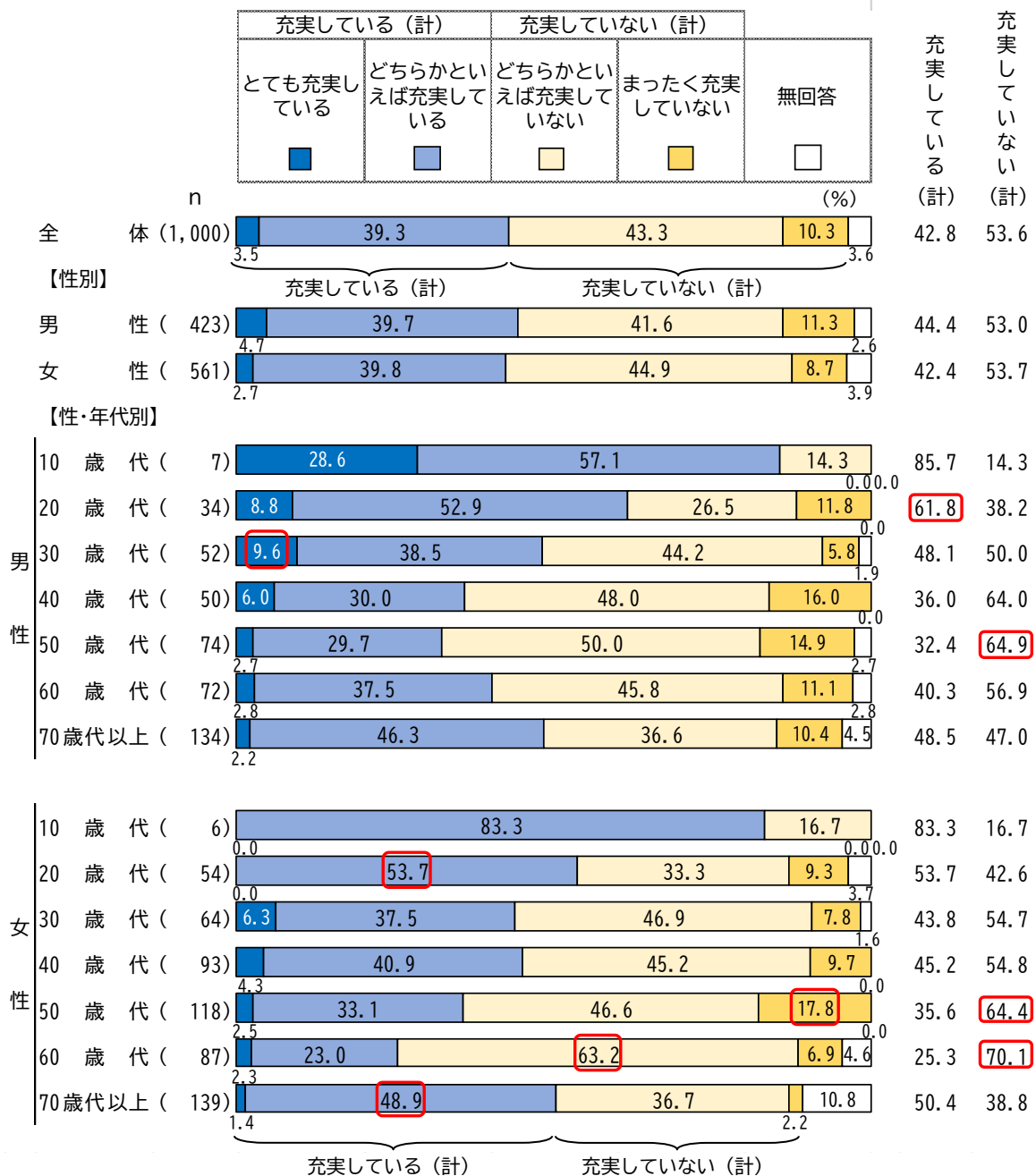
# 「生涯学習活動に関する実態調査」 報告書の概要 No. 7

## ④ 生涯学習活動に関する情報の充実度【全体】【性・年代別】

**問 あなたは「生涯学習活動」に関する情報が充実していると感じますか。(単一選択)**

性・年代別でみると、『充実している(計)』は男性の20歳代(61.8%)が高く、有意差がみられた。

一方、『充実していない(計)』は男性の50歳代(64.9%)と女性の50歳代(64.4%)、60歳代(70.1%)で高く、それぞれ有意差がみられた。



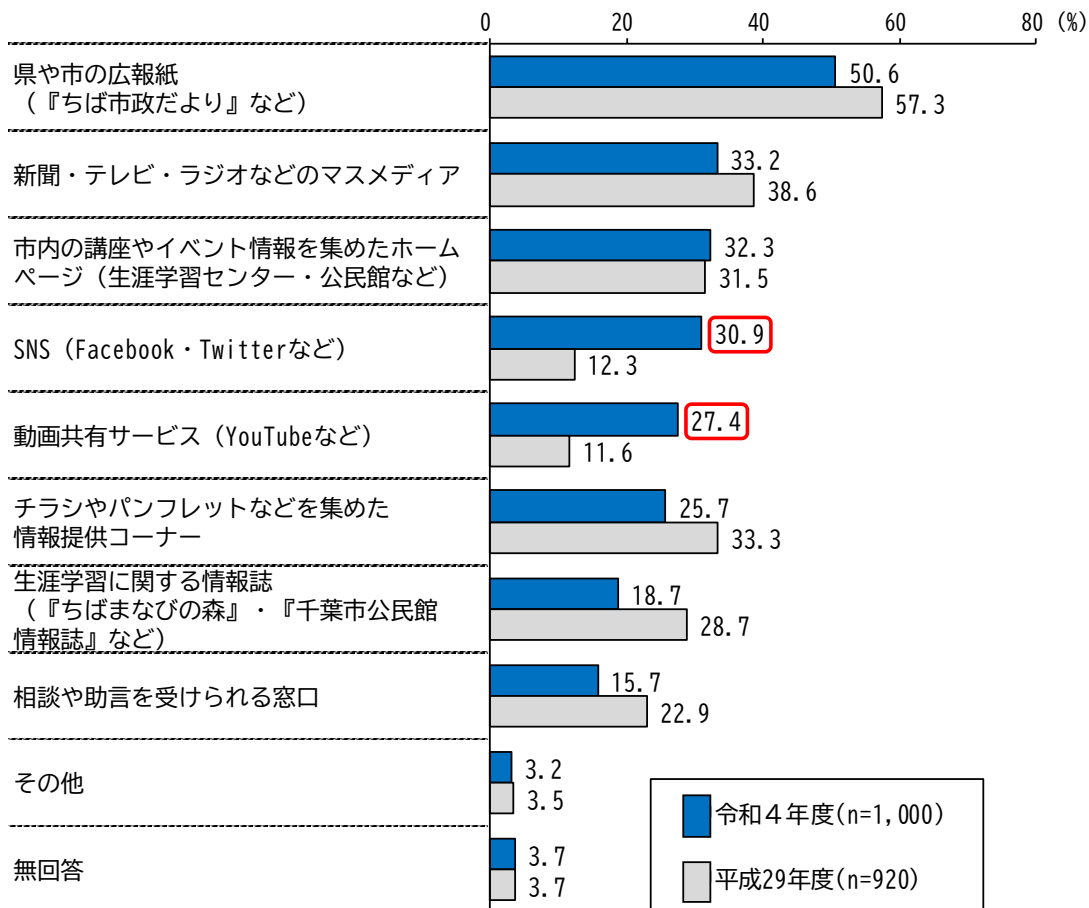
注)『充実している(計)』は「とても充実している」と「どちらかといえば充実している」の合計、『充実していない(計)』は「どちらかといえば充実していない」と「まったく充実していない」の合計となっている。

# 「生涯学習活動に関する実態調査」 報告書の概要 No. 8

## ⑤ 望ましい情報源【全体】【過去調査との比較】

問 あなたが「生涯学習活動」に関する情報を入手したいときに、望ましい情報源はどちらですか。（複数選択可）

「県や市の広報紙（『ちば市政だより』など）」が50.6%と最も高く、次いで「新聞・テレビ・ラジオなどのマスメディア」（33.2%）、「市内の講座やイベント情報を集めたホームページ（生涯学習センター・公民館など）」（32.3%）と続いている。  
また、平成29年度調査と比べ、「SNS（Facebook・Twitterなど）」が18.6ポイント、「動画共有サービス（YouTubeなど）」が15.8ポイント、それぞれ増加している。



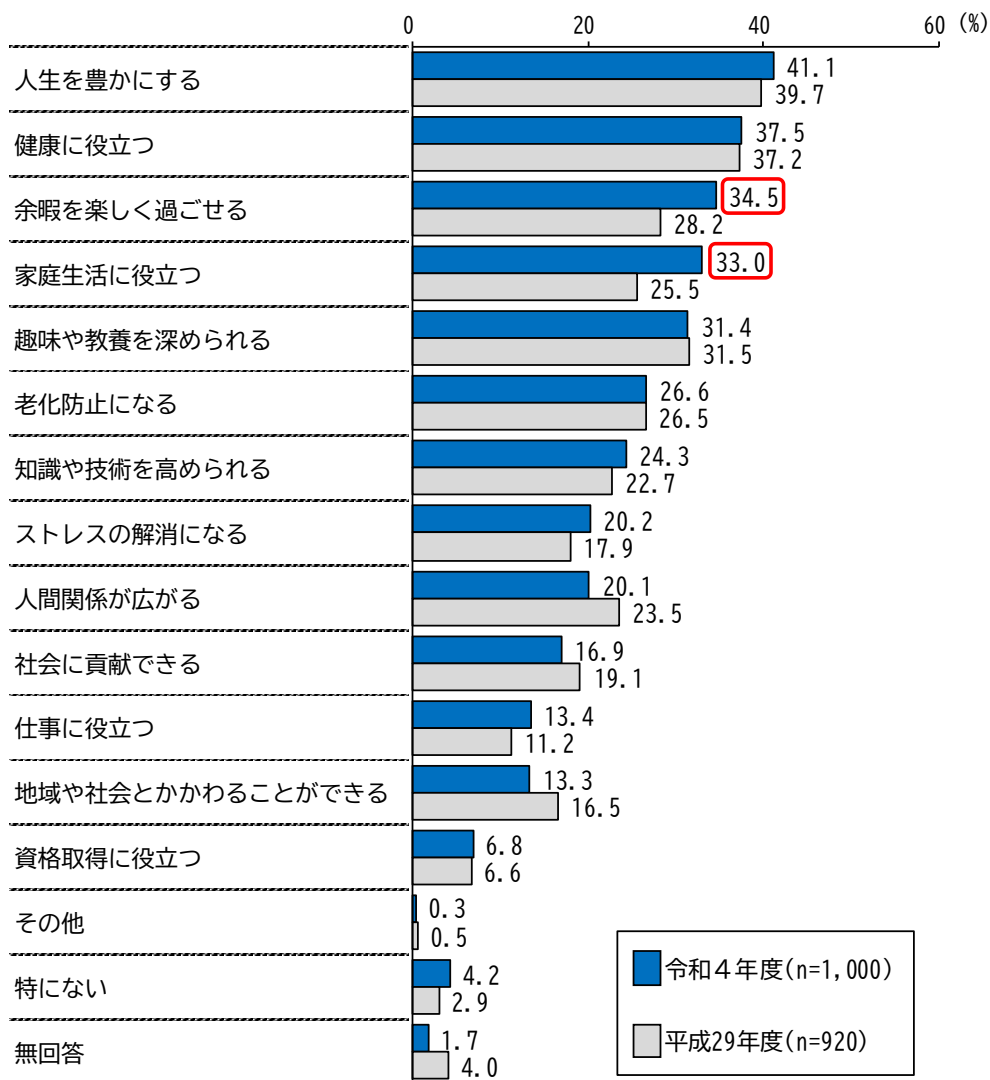


# 「生涯学習活動に関する実態調査」 報告書の概要 No. 9

## ⑥ 生涯学習活動に関する考え【全体】【過去調査との比較】

問 あなたの「生涯学習活動」に関する考えに近いものはどちらですか。（3つまで選択可）

「人生を豊かにする」が41.1%と最も高く、次いで「健康に役立つ」（37.5%）、「余暇を楽しく過ごせる」（34.5%）、「家庭生活に役立つ」（33.0%）と続いている。  
また、平成29年度調査と比べ、「家庭生活に役立つ」が7.5ポイント、「余暇を楽しく過ごせる」が6.3ポイント、それぞれ増加している。



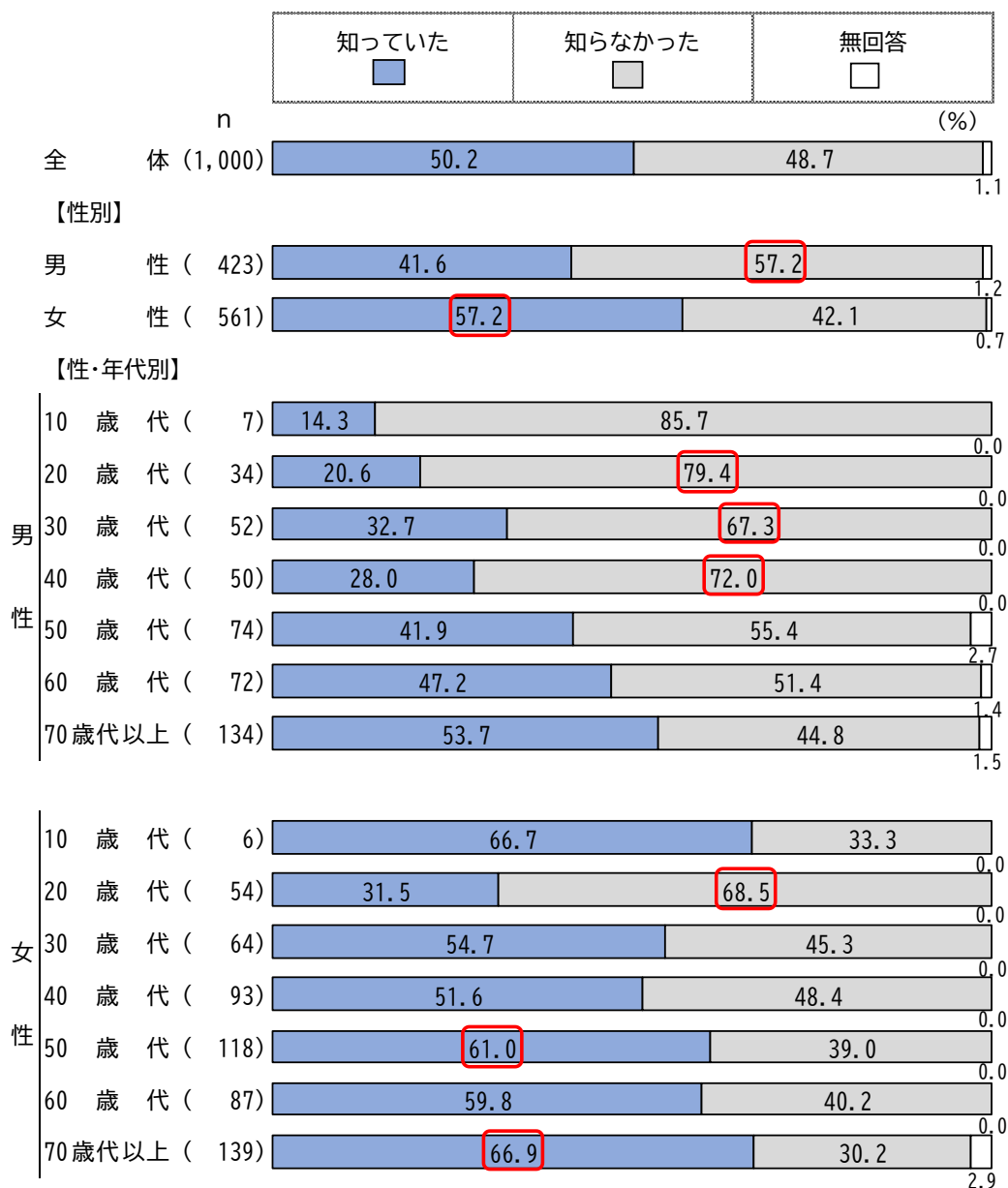
# 「生涯学習活動に関する実態調査」 報告書の概要 No. 10

## (3) 千葉市生涯学習センターについて

### ① 千葉市生涯学習センターの認知【全体】【性・年代別】

**問 あなたは『千葉市生涯学習センター』を知っていましたか。(単一選択)**

全体では、「知っていた」が50.2%、「知らなかった」が48.7%となっている。  
性別で見ると、「知っていた」は女性（57.2%）が高く、有意差が見られた。  
一方、「知らなかった」は男性（57.2%）が高く、有意差が見られた。  
性・年代別で見ると、「知っていた」は女性の50歳代（61.0%）、70歳代以上（66.9%）で高く、それぞれ有意差が見られた。  
一方、「知らなかった」は男性の20歳代（79.4%）、30歳代（67.3%）、40歳代（72.0%）と女性の20歳代（68.5%）で高く、それぞれ有意差が見られた。



# 「生涯学習活動に関する実態調査」 報告書の概要 No. 11

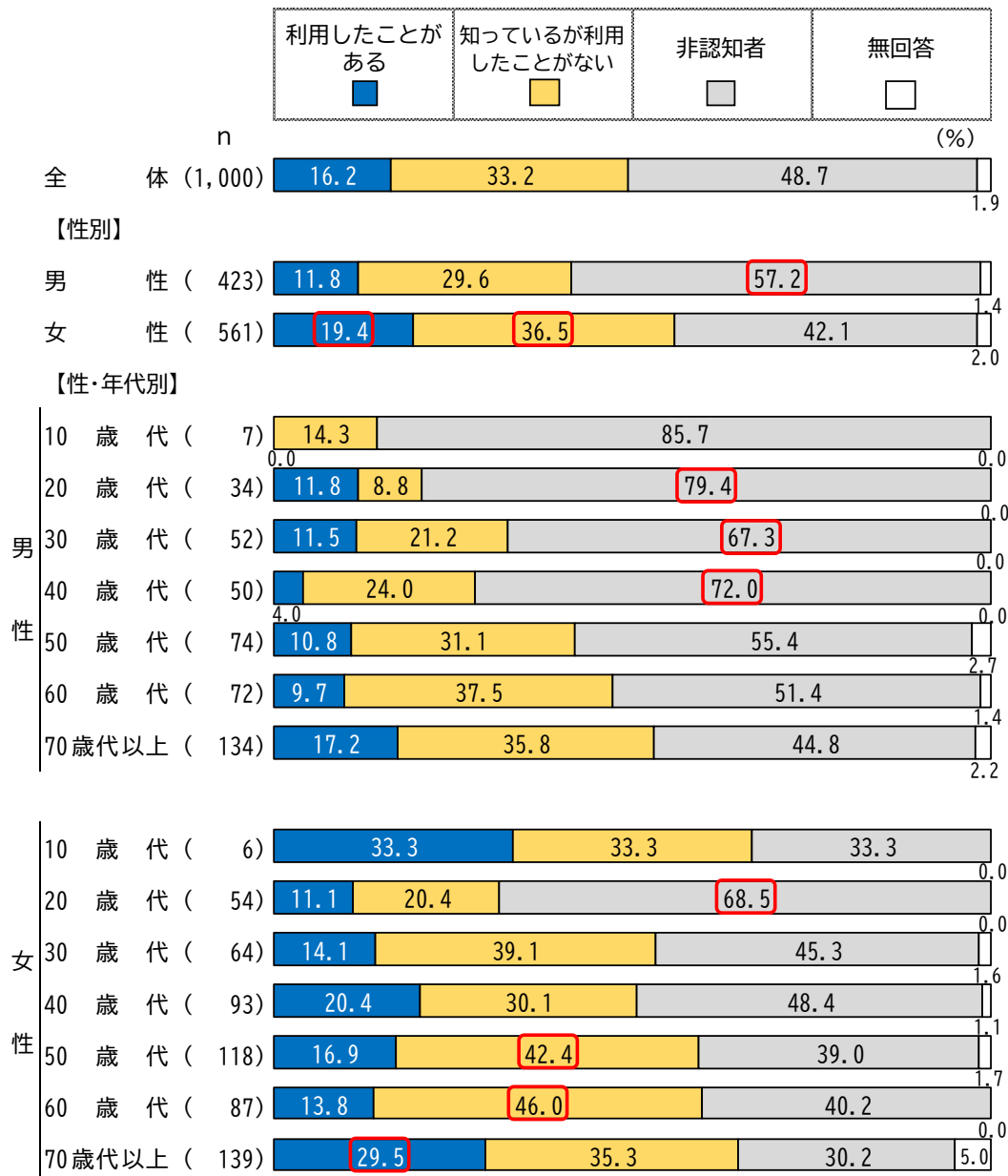
## ② 千葉市生涯学習センターの利用経験【全体】【性・年代別】

**問 あなたは『千葉市生涯学習センター』を利用したことがありますか。(単一選択)**

全体では、「利用したことがある」が16.2%、「知っているが利用したことがない」が33.2%となっている。

性別で見ると、女性では「利用したことがある」(19.4%)、「知っているが利用したことがない」(36.5%)で高く、それぞれ有意差が見られた。

性・年代別で見ると、「利用したことがある」は女性の70歳代以上(29.5%)が高く、「知っているが利用したことがない」は女性の50歳代(42.4%)、60歳代(46.0%)で高く、それぞれ有意差が見られた。



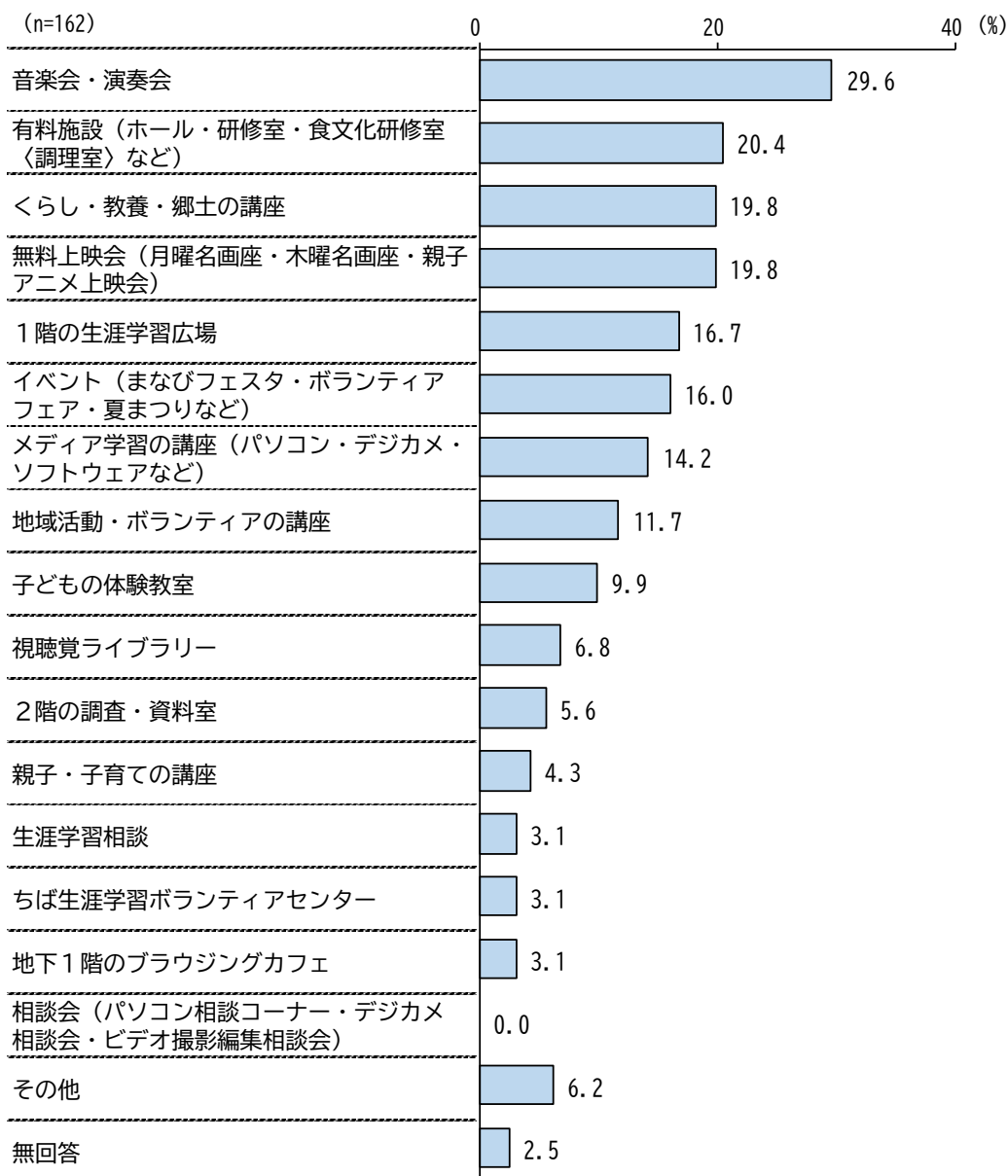
# 「生涯学習活動に関する実態調査」 報告書の概要 No. 12

## ③ 千葉市生涯学習センターの利用目的

問 (3) ②で「利用したことがある」を選んだ方におたずねします。

あなたが『千葉市生涯学習センター』を利用した目的は何ですか。(3つまで選択可)

「音楽会・演奏会」が29.6%と最も高く、次いで「有料施設（ホール・研修室・食文化研修室〈調理室〉など）」(20.4%)、「くらし・教養・郷土の講座」、「無料上映会（月曜名画座・木曜名画座・親子アニメ上映会）」(共に19.8%)と続いている。



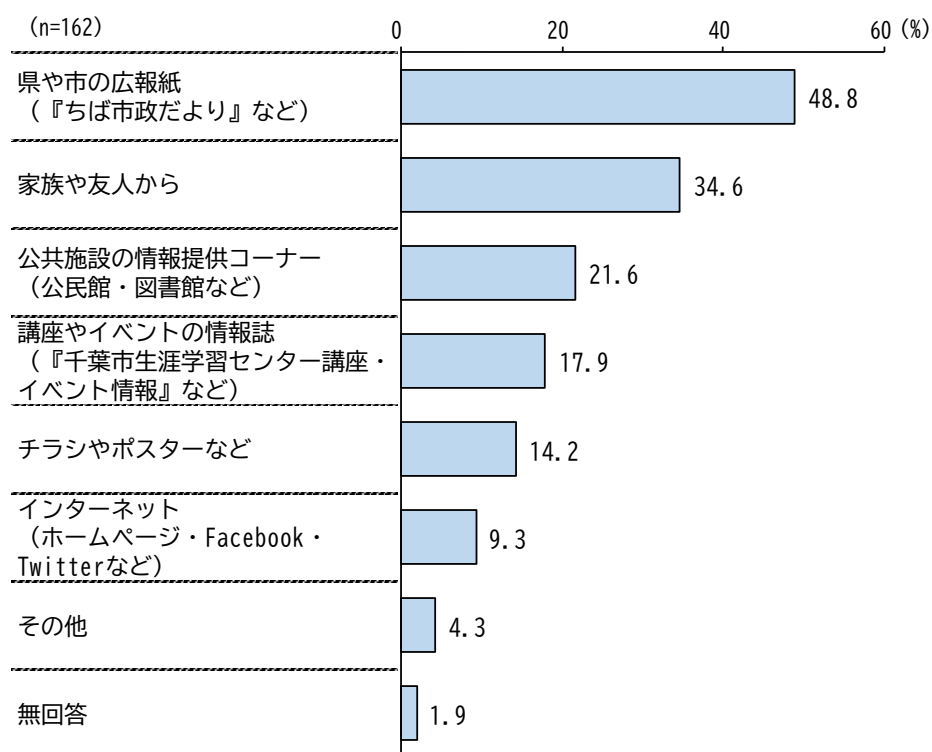
# 「生涯学習活動に関する実態調査」 報告書の概要 No. 13

## ④ 千葉市生涯学習センター利用時の情報源

問 (3) ②で「利用したことがある」を選んだ方におたずねします。

あなたは、『千葉市生涯学習センター』を利用したとき、その情報を何で知りましたか。  
(2つまで選択可)

「県や市の広報紙（『ちば市政だより』など）」が48.8%と最も高く、次いで「家族や友人から」（34.6%）、「公共施設の情報提供コーナー（公民館・図書館など）」（21.6%）と続いている。

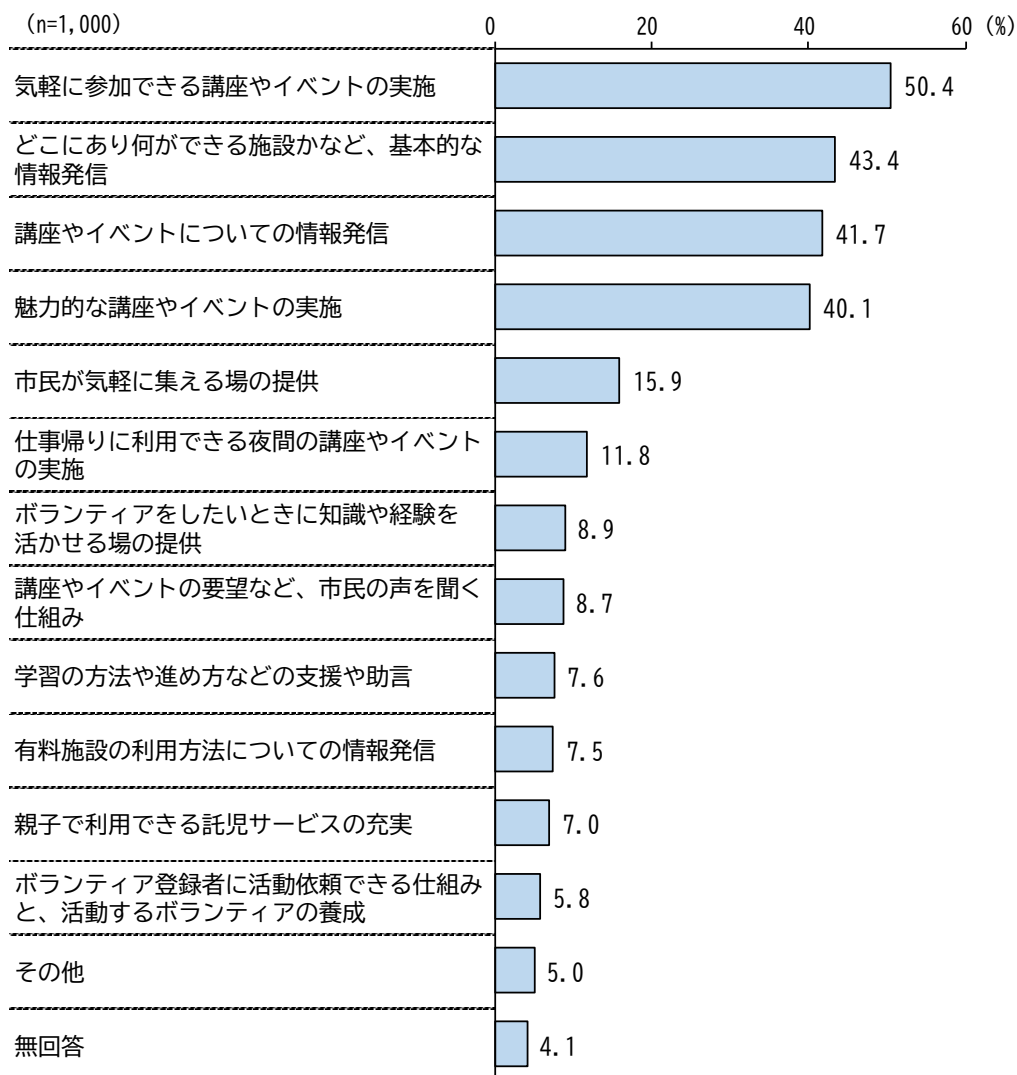


# 「生涯学習活動に関する実態調査」 報告書の概要 No. 14

## ⑤ 千葉市生涯学習センターに期待すること【全体】

問 あなたが『千葉市生涯学習センター』に期待することは何ですか。（3つまで選択可）

「気軽に参加できる講座やイベントの実施」が50.4%と最も高く、次いで「どこにあり何ができる施設かなど、基本的な情報発信」（43.4%）、「講座やイベントについての情報発信」（41.7%）、「魅力的な講座やイベントの実施」（40.1%）と続いている。



# 「生涯学習活動に関する実態調査」

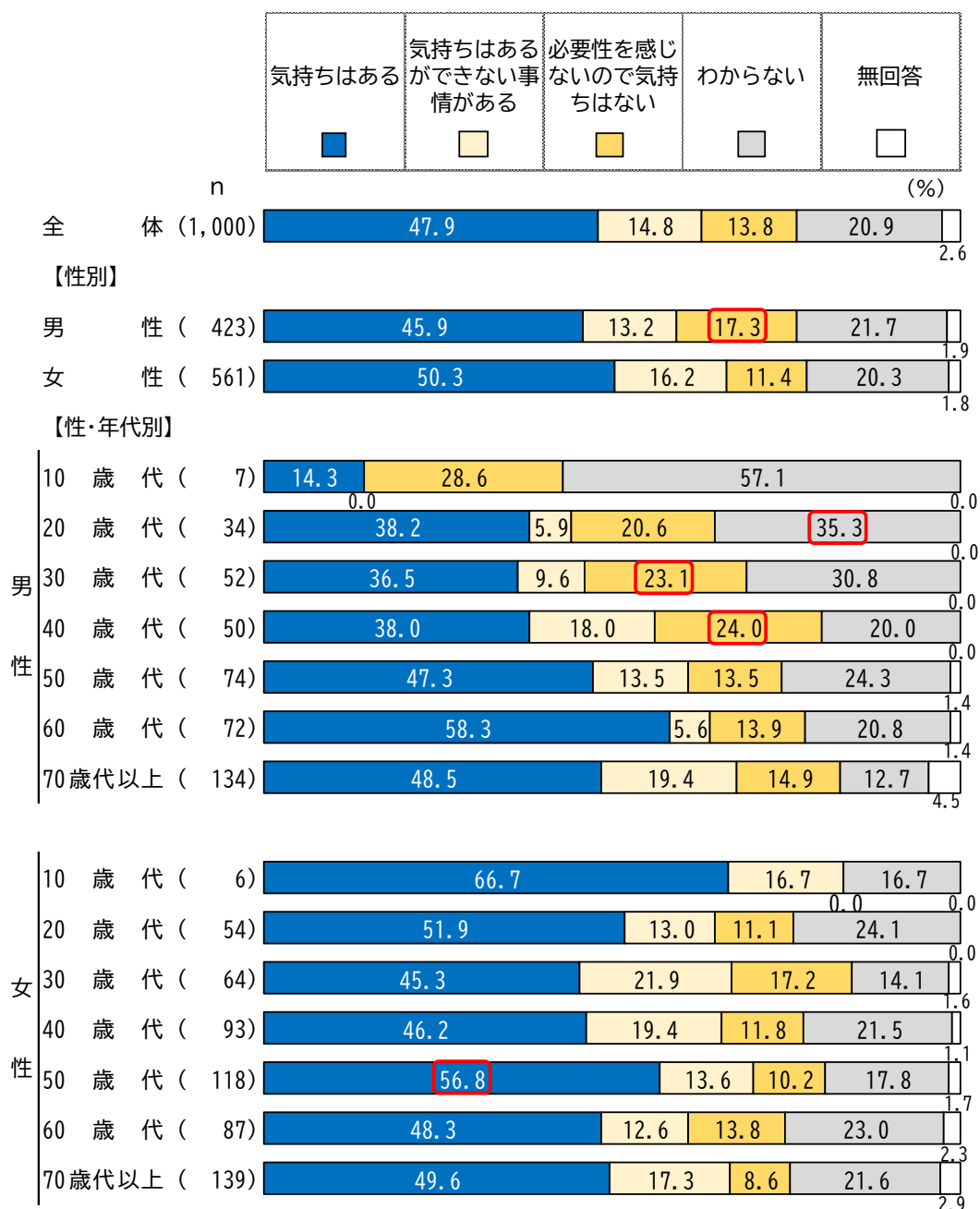
## 報告書の概要 No. 15

### ⑥ 千葉市生涯学習センターの利用意向【全体】【性・年代別】

問 あなたは『千葉市生涯学習センター』を新たに利用したり、引続き利用したりする気持ちはありますか。(単一選択)

全体では、「気持ちはある」が47.9%と最も高く、次いで「気持ちはあるができない事情がある」(14.8%)、「必要性を感じないので気持ちはない」(13.8%)と続いている。

性・年代別でみると、「気持ちはある」は女性の50歳代(56.8%)が高く、「必要性を感じないので気持ちはない」は男性の30歳代(23.1%)、40歳代(24.0%)で高く、それぞれ有意差がみられた。



# 「生涯学習活動に関する実態調査」 報告書の概要 No. 16

## (4) 生涯学習ボランティアについて

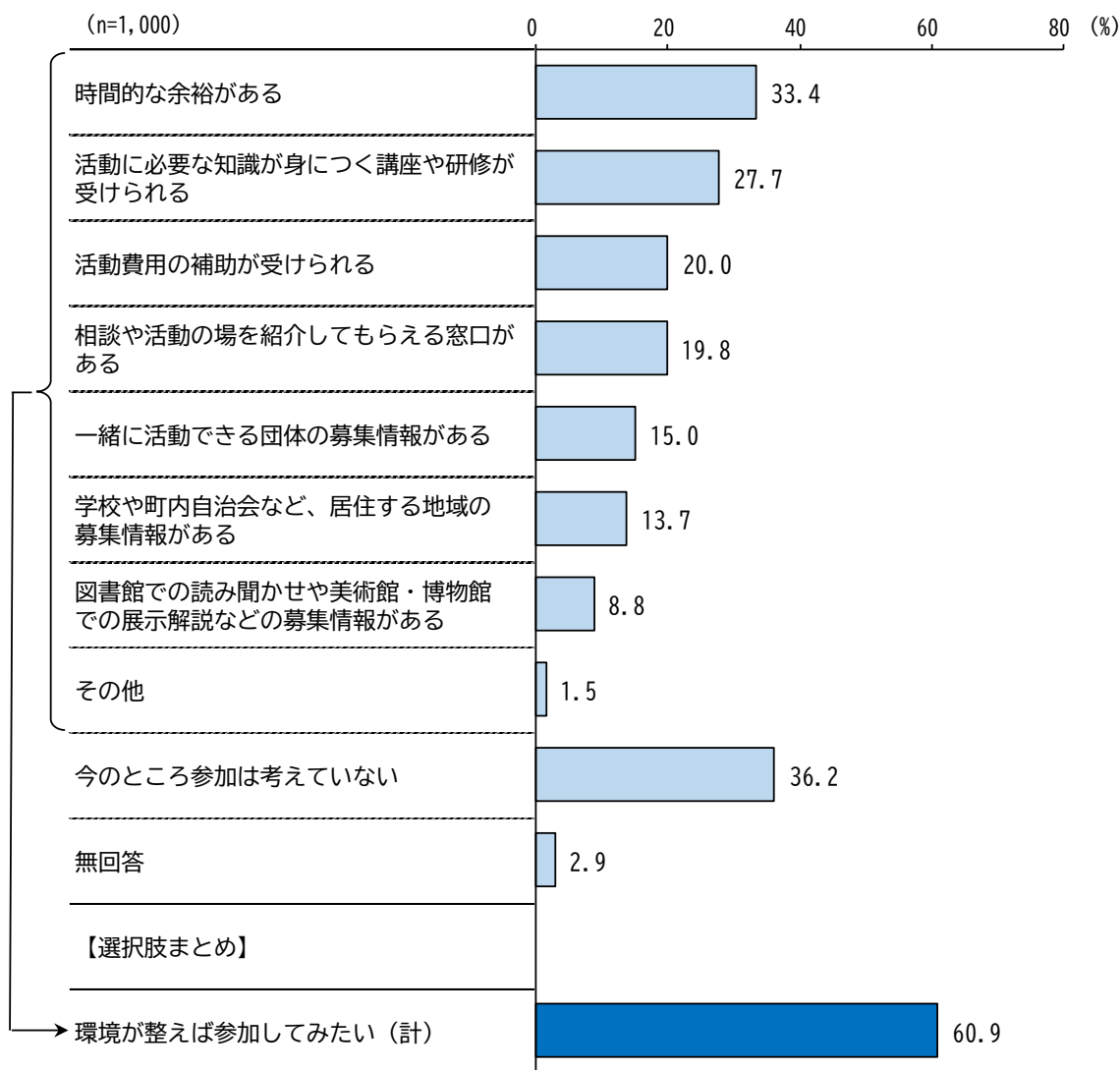
### ① 生涯学習ボランティアへの参加に必要な環境【全体】

問 あなたはどのような環境を整えば、「生涯学習ボランティア」に参加してみたいですか。(複数選択可)

「時間的な余裕がある」が33.4%と最も高く、次いで「活動に必要な知識が身につく講座や研修が受けられる」(27.7%)、「活動費用の補助が受けられる」(20.0%)と続いている。

一方「今のところ参加は考えていない」は36.2%となっている。

また、いずれかの環境について回答した『環境を整えば参加してみたい(計)』は60.9%となっている。



注) 『環境を整えば参加してみたい(計)』は「時間的な余裕がある」から「その他」までの選択肢をまとめている。